

УТВЕРЖДЕНА:

Приказ № _____ от _____ 2023г.
Заведующий МАДОУ МО г. Краснодар
«Центр-детский сад № 198»

И. В. Гонтаренко

ПРИНЯТА:

Протоколом № 1
Педагогического совета МАДОУ МО
г. Краснодар «Центр-детский сад № 198»
« » _____ 2023 г.

**ОБРАЗОВАТЕЛЬНАЯ ПРОГРАММА
ДОШКОЛЬНОГО ОБРАЗОВАНИЯ**

муниципального автономного дошкольного образовательного
учреждения муниципального образования город Краснодар
«Центр развития ребенка – детский сад № 198 «Акварелька»

№п/п	СОДЕРЖАНИЕ	Стр.
1.	Целевой раздел	
1.1.	Пояснительная записка (цели и задачи реализации Программы, принципы и подходы к формированию Программы)	3
1.2.	Значимые для разработки и реализации Программы характеристики, в том числе характеристики особенностей развития детей раннего и дошкольного возраста.	10
1.3.	Планируемые результаты реализации и освоения Программы	16
1.4.	Педагогическая диагностика достижения планируемых результатов	19
2.	Содержательный раздел	
2.1	Описание образовательной деятельности в соответствии с направлениями развития ребенка (в пяти образовательных областях)	20
2.2	Описание вариативных форм, способов, методов и средств реализации Программы с учетом возрастных и индивидуальных особенностей воспитанников, специфики их образовательных потребностей и интересов	101
2.3	Особенности образовательной деятельности разных видов и культурных практик.	103
2.4	Способы и направления поддержки детской инициативы	106
2.5	Особенности взаимодействия педагогического коллектива с семьями воспитанников.	110
2.6	Направления и задачи коррекционно-развивающей работы	112
2.7	Иные характеристики содержания Программы	116
2.8	Рабочая программа воспитания	117
3.	Организационный раздел	
3.1	Психолого-педагогические условия реализации Программы	131
3.2	Особенности организации развивающей предметно-пространственной среды	131
3.3	Материально-техническое обеспечение Программы, обеспеченность методическими материалами и средствами обучения и воспитания	138
3.4	Перечень литературных, музыкальных, художественных, анимационных произведений для реализации Программы	141
3.5	Кадровые условия реализации Программы	141
3.6	Примерный режим и распорядок дня в дошкольных группах	142
3.7	Календарный план воспитания с учетом традиционных событий, праздников, мероприятий	147
4.	Дополнительный раздел: краткая презентация Программы	151

І. ЦЕЛЕВОЙ РАЗДЕЛ

1.1. Пояснительная записка

Образовательная программа дошкольного образования (далее – Программа) муниципального автономного дошкольного образовательного учреждения муниципального образования город Краснодар «Центр развития ребенка – детский сад № 198 «Акварелька» (далее - ДОО), разработана в соответствии с Федеральным государственным образовательным стандартом дошкольного образования (далее – Стандарт), и Федеральной образовательной программой дошкольного образования (далее – ФОП ДО).

Программа состоит из обязательной части и части, формируемой участниками образовательных отношений (далее по тексту выделена курсивом). Обе части являются взаимодополняющими и необходимыми с точки зрения реализации Стандарта:

Обязательная часть Программы	Часть, формируемая участниками образовательных отношений
ФОП ДО – утверждена Приказом Министерства просвещения Российской Федерации №1028 от 25 ноября 2022г. Реализуется педагогическими работниками ДОО во всех помещениях и на территории детского сада, со всеми детьми ДОО.	<i>Парциальная программа по музыкальному воспитанию детей дошкольного возраста «Ладушки», автор И.Каплунова, И.Новоскольцева</i> <i>Реализуется музыкальными руководителями и педагогическими работниками со всеми детьми ДОО. Дополняет образовательную область «Художественно-эстетическое развитие».</i> <i>Парциальная программа развития финансовой грамотности дошкольников «Открытия Феечки-копеечки», автор Л.В.Любимова</i> <i>Реализуется педагогическими работниками ДОО во всех помещениях и на территории детского сада, с детьми старшего дошкольного возраста. Дополняет образовательные области «Социально-коммуникативное развитие», «Познавательное развитие»,</i>

Обязательная часть программы ДОО в соответствии с ФОП ДО составляет не менее 60 % от общего объема программы. Часть, формируемая участниками образовательных отношений, составляет не более 40 %.

Программа реализуется на государственном языке Российской Федерации – русском (согласно пункту 1.9 ФГОС ДО).

Наименование учреждения в соответствии с уставом: муниципальное автономное дошкольное образовательное учреждение муниципального образования город Краснодар «Центр развития ребенка – детский сад № 198 «Акварелька»

Сокращенное наименование: МАДОУ МО г. Краснодар «Центр-детский сад № 198»

Место нахождения:

-юридический адрес: 350029, г. Краснодар, ул. Черкасская, 139.

тел./факс 8 861 992-40-20

- фактический адрес: 350029, г. Краснодар, ул. Черкасская, 139.,

тел./факс 8 861 992-40-20.

Организационно-правовая форма – автономное учреждение.

Учредитель: департамент образования муниципального образования город Краснодар

Документы, регламентирующие образовательную деятельность:

-Устав (утвержден постановлением администрации муниципального образования город Краснодар от 14.06.2017 № 2376)

-Выписка из реестра лицензий на осуществление образовательной деятельности (Рособрнадзор) № 10247 от 07.12.2021г.

Перечень нормативных правовых актов, регламентирующих деятельность ДОО:

Федеральные документы:

1. Конвенция о правах ребенка (одобрена Генеральной Ассамблеей ООН 20.11.1989) (вступила в силу для СССР 15.09.1990)https://www.consultant.ru/document/cons_doc_LAW_9959/
2. Федеральный закон от 29 декабря 2012 г. № 273-ФЗ (актуальная ред.) «Об образовании в Российской Федерации»
http://www.consultant.ru/document/cons_doc_LAW_140174/
3. Федеральный закон 24 июля 1998 г. № 124-ФЗ (актуальная ред. от 14.07.2022) «Об основных гарантиях прав ребенка в Российской Федерации»
http://www.consultant.ru/document/cons_doc_LAW_19558/
4. Приказ Министерства образования и науки Российской Федерации от 17 октября 2013 г. № 1155 (ред. от 08.11.2022) «Об утверждении федерального государственного образовательного стандарта дошкольного образования» (зарегистрирован Минюстом России 14 ноября 2013 г., регистрационный № 30384) https://www.consultant.ru/document/cons_doc_LAW_154637/
5. Постановление Правительства Российской Федерации от 21.02.2022 № 225 «Об утверждении номенклатуры должностей педагогических работников организаций, осуществляющих образовательную деятельность, должностей руководителей образовательных организаций»
<http://publication.pravo.gov.ru/Document/View/0001202202220042>
6. Постановление Главного государственного санитарного врача Российской Федерации от 28 сентября 2020 года № 28 Об утверждении санитарных правил СП 2.4.3648-20 «Санитарно-эпидемиологические требования к организациям воспитания и обучения, отдыха оздоровления детей и молодежи»
<http://publication.pravo.gov.ru/Document/View/0001202012210122>
7. Постановление Главного государственного санитарного врача Российской Федерации от 27 октября 2020 г. № 32 Об утверждении санитарных правил и норм СанПиН 2.3/2.4.3590-20 «Санитарно-эпидемиологические требования к организации общественного питания»

населения»

<http://publication.pravo.gov.ru/Document/View/0001202011120001>

8. Постановление Главного государственного санитарного врача Российской Федерации от 28 января 2021 г. № 2 Об утверждении санитарных правил и норм СанПиН 1.2.3685-21 «Гигиенические нормативы и требования к обеспечению безопасности и (или) безвредности для человека факторов среды обитания»
<http://publication.pravo.gov.ru/Document/View/0001202102030022>
9. Приказ Министерства просвещения Российской Федерации от 31.07.2020 № 373 «Об утверждении Порядка организации и осуществления образовательной деятельности по основным общеобразовательным программам - образовательным программам дошкольного образования» (Зарегистрирован 31.08.2020 № 59599)
<http://publication.pravo.gov.ru/Document/View/0001202009010021>
10. Приказ Министерство здравоохранения и социального развития Российской Федерации от 26 августа 2010 г. № 761н (ред. от 31.05.2011) «Об утверждении Единого квалификационного справочника должностей руководителей, специалистов и служащих, раздел «Квалификационные характеристики должностей работников образования» (Зарегистрирован в Минюсте России 6 октября 2010 г. № 18638)
http://www.consultant.ru/document/cons_doc_LAW_105703/
11. Приказ Министерства образования и науки Российской Федерации от 22.12.2014 № 1601 (ред. от 13.05.2019) «О продолжительности рабочего времени (нормах часов педагогической работы за ставку заработной платы) педагогических работников и о порядке определения учебной нагрузки педагогических работников, оговариваемой в трудовом договоре» (Зарегистрировано в Минюсте России 25.02.2015 № 36204)
http://www.consultant.ru/document/cons_doc_LAW_175797/
12. Приказ Министерства образования и науки Российской Федерации от 11 мая 2016 г. № 536 Об утверждении особенностей режима рабочего времени и времени отдыха педагогических и иных работников организаций, осуществляющих образовательную деятельность
<http://publication.pravo.gov.ru/Document/View/0001201606030031?rangeSize=1>
13. Постановление Правительства Российской Федерации от 14.05.2015 № 466 (ред. от 07.04.2017) «О ежегодных основных удлиненных оплачиваемых отпусках»
http://www.consultant.ru/document/cons_doc_LAW_179568/
14. Приказ Министерства просвещения Российской Федерации от 24.03.2023 № 196 "Об утверждении Порядка проведения аттестации педагогических работников организаций, осуществляющих образовательную деятельность"
<http://publication.pravo.gov.ru/document/0001202306020031>
15. Приказ Министерства образования и науки Российской Федерации от 20 сентября 2013 г. № 1082 «Об утверждении Положения о психолого-медико-педагогической комиссии»
<http://docs.edu.gov.ru/document/f9ac867f68a01765ef9ce94ebfe9430e>

16. Распоряжение Министерства просвещения РФ «Об утверждении примерного положения о психолого-педагогическом консилиуме образовательной организации» от 09.09.2019 года № Р-93
<https://www.garant.ru/products/ipo/prime/doc/72641204/>

Региональные документы:

1. Закон Краснодарского края от 16 июля 2013 года N 2770-КЗ «Об образовании в Краснодарском крае» (с изменениями на 28 апреля 2023 года)
<https://docs.cntd.ru/document/460171544>

Образовательная программа дошкольного образования (далее – Программа) разработана рабочей группой педагогов МАДОУ МО г. Краснодар «Центр-детский сад» № 198 в составе: заведующего Гонтаренко И.В., заместителя заведующего Стариковой Т.С., старшего воспитателя Кулинич Е.В., воспитателя Кирилиной Т.А., педагога-психолога Кулиевой Л.Б., представителя родительской общественности Чуваткиной Н.Б. (приказ МАДОУ МО г. Краснодар «Центр-детский сад» № 198 в соответствии с ФОП № 106-О от 23.06.2023г.)

Режим работы ДОО – 12 часов при пятидневной рабочей неделе. График работы ДОО с 07.00 до 19.00 часов; выходные: суббота, воскресенье, праздничные дни.

Программа реализуется в группах общеразвивающей направленности, как программа психолого-педагогической поддержки, позитивной социализации и индивидуализации, развития личности детей дошкольного возраста и определяет комплекс основных характеристик дошкольного образования.

Программа реализуется в течение всего периода пребывания детей в детском саду от 1,5 лет до прекращения образовательных отношений.

Цели и задачи реализации Программы

Обязательная часть:

Цель Программы определена в соответствии с п. 14.1 ФОП ДО: разностороннее развитие ребёнка в период дошкольного детства с учётом возрастных и индивидуальных особенностей на основе духовно-нравственных ценностей российского народа, исторических и национально-культурных традиций.

К традиционным российским духовно-нравственным ценностям относятся, прежде всего, жизнь, достоинство, права и свободы человека, патриотизм, гражданственность, служение Отечеству и ответственность за его судьбу, высокие нравственные идеалы, крепкая семья, созидательный труд, приоритет духовного над материальным, гуманизм, милосердие, справедливость, коллективизм, взаимопомощь и взаимоуважение, историческая память и преемственность поколений, единство народов России.

Задачи Программы определены с п. 14.2 ФОП ДО:

- обеспечение единых для Российской Федерации содержания дошкольного образования (далее – ДО) и планируемых результатов освоения образовательной программы ДО;

- приобщение детей (в соответствии с возрастными особенностями) к базовым ценностям русского народа - жизнь, достоинство, права и свободы человека, патриотизм, гражданственность, высокие нравственные идеалы, крепкая семья, созидательный труд, приоритет духовного над материальным, гуманизм, милосердие, справедливость, коллективизм, взаимопомощь и взаимоуважение, историческая память и преемственность поколений, единство народов России; создание условий для формирования ценностного отношения к окружающему миру, становления опыта действий и поступков на основе осмысления ценностей;

- построение (структурирование) содержания образовательной деятельности на основе учёта возрастных и индивидуальных особенностей развития;

- создание условий для равного доступа к образованию для всех детей дошкольного возраста с учётом разнообразия образовательных потребностей и индивидуальных возможностей;

- охрана и укрепление физического и психического здоровья детей, в том числе их эмоционального благополучия;

- обеспечение развития физических, личностных, нравственных качеств и основ патриотизма, интеллектуальных и художественно-творческих способностей ребёнка, его инициативности, самостоятельности и ответственности;

- обеспечение психолого-педагогической поддержки семьи и повышение компетентности родителей (законных представителей) в вопросах воспитания, обучения и развития, охраны и укрепления здоровья детей, обеспечения их безопасности;

- достижение детьми на этапе завершения ДО уровня развития, необходимого и достаточного для успешного освоения ими образовательных программ начального общего образования.

Принципы и подходы к формированию Программы

Обязательная часть:

Согласно п. 14.3 ФОП и п.1.4 Стандарта Программа построена на следующих принципах:

1) полноценное проживание ребёнком всех этапов детства (младенческого, раннего и дошкольного возрастов), обогащение (амплификация) детского развития;

- 2) построение образовательной деятельности на основе индивидуальных особенностей каждого ребёнка, при котором сам ребёнок становится активным в выборе содержания своего образования, становится субъектом образования;
- 3) содействие и сотрудничество детей и родителей (законных представителей), совершеннолетних членов семьи, принимающих участие в воспитании детей младенческого, раннего и дошкольного возрастов, а также педагогических работников (далее вместе – взрослые);
- 4) признание ребёнка полноценным участником (субъектом) образовательных отношений;
- 5) поддержка инициативы детей в различных видах деятельности;
- 6) сотрудничество ДОО с семьей;
- 7) приобщение детей к социокультурным нормам, традициям семьи, общества и государства;
- 8) формирование познавательных интересов и познавательных действий ребёнка в различных видах деятельности;
- 9) возрастная адекватность дошкольного образования (соответствие условий, требований, методов возрасту и особенностям развития);
- 10) учёт этнокультурной ситуации развития детей.

Программа основывается на следующих подходах:

- 1) системно-деятельностный подход – это подход, при котором в образовательной деятельности главное место отводится активной и разносторонней, в максимальной степени самостоятельной деятельности ребенка;
- 2) гуманистический подход – предполагающий признание личностного начала в ребенке, ориентацию на его субъективные потребности и интересы, признание его прав и свобод, самоценности детства как основы психического развития;
- 3) диалогический (полисубъектный) подход, предусматривающий становление личности, развитие ее творческих возможностей, самосовершенствование в условиях равноправных взаимоотношений с другими людьми, построенных по принципу диалога, субъект – субъектных отношений;
- 4) комплексно – тематический подход – соединение образовательных областей в единое целое на основе принципа тематического планирования образовательного процесса.
- 5) Комплексное и практическое обучение, подход при котором познание мира происходит с помощью всех органов чувств, для того, чтобы ребенок смог составить свое представление о нем.

Часть, формируемая участниками образовательных отношений:

Парциальная программа по музыкальному воспитанию детей дошкольного возраста «Ладушки», автор И.Каплунова, И.Новоскольцева.

Цель: комплексное усвоение искусства во всем многообразии его видов, жанров, стилей. Развитие фантазии, воображения, интеллекта, артистичности, накопление опыта сравнительного анализа, формирование коммуникативных отношений, воспитание доброжелательного отношения друг к другу при сочетании различных видов деятельности.

Задачи

1. Подготовить детей к восприятию музыкальных образов и представлений.
2. Заложить основы гармонического развития (развитие слуха, голоса, внимания, движения, чувства ритма и красоты мелодии, развитие индивидуальных музыкальных способностей).
3. Приобщить детей к русской народно-традиционной и мировой музыкальной культуре.
4. Подготовить детей к освоению приемов и навыков в различных видах музыкальной деятельности адекватно детским возможностям.
5. Развивать коммуникативные способности.
6. Научить детей творчески использовать музыкальные впечатления в повседневной жизни.
7. Познакомить детей с разнообразием музыкальных форм и жанров в привлекательной и доступной форме.
8. Обогащать детей музыкальными знаниями и представлениями в музыкальной игре.
9. Развивать детское творчество во всех видах музыкальной деятельности.

Парциальная программа развития финансовой грамотности дошкольников «Открытия Феечки-копеечки», автор Л.В.Любимова

Цель: формирование основ финансово-экономической грамотности старших дошкольников

Задачи

- формировать основы экономической культуры у детей дошкольников
 - создавать условия для формирования основ финансово-экономической грамотности в процессе активного познания ребенком окружающего мира, самого себя, общества, культуры посредством разнообразных видов детской деятельности
 - содействовать проявлению интереса у детей к профессиональной деятельности взрослых
- развивать умение творчески подходить к решению ситуаций экономических отношений посредством игровых действий.

Также реализация части Программы, формируемая участниками образовательных отношений, связана с условиями, традициями и укладом ДОО, что описано подробнее в рабочей программе воспитания (п. 2.8 Программы).

Принципы и подходы: Принципы и подходы в части Программы, формируемой участниками образовательных отношений, совпадают с принципами и подходами обязательной части Программы.

1.2. Значимые для разработки и реализации Программы характеристики, в том числе характеристики особенностей развития детей раннего и дошкольного возраста

ДОО является звеном муниципальной системы образования Краснодарского края. Основными участниками реализации программы являются: дети раннего и дошкольного возраста, родители (законные представители), педагоги.

К значимым для разработки и реализации Программы характеристикам относятся:

- количество групп;
- возрастные характеристики воспитанников;
- кадровые условия;
- региональные особенности (национально-культурные, демографические, климатические);
- материально-техническое оснащение;
- социальные условия и партнеры.

Количество групп

В ДОО функционирует 29 группы, из них группы общеразвивающей направленности (12 часов):

для детей раннего возраста (от 1,5 до 3 лет) - 2 группы;

для детей от 3 до 7 лет- 20 групп;

Группы кратковременного пребывания общеразвивающей направленности:

для детей раннего возраста (от 2 до 3 лет) - 1 группа;

для детей от 3 до 7 лет- 5 групп;

Группы семейного воспитания - 1 группа

Возрастная группа	Направленность	Возраст детей	Кол-во групп
для детей раннего возраста	общеразвивающей направленности	от 1,5 до 3 лет	2
2 младшая	общеразвивающей направленности	от 3 до 4 лет	4
Средняя группа	общеразвивающей направленности	от 4 до 5 лет	4

Старшая группа	общеразвивающей направленности	от 5 до 6 лет	6
Подготовительная к школе группа	общеразвивающей направленности	от 6 до 7 лет	6
для детей раннего возраста, ГКП	общеразвивающей направленности	от 1,5 до 3 лет	1
2 младшая, ГКП	общеразвивающей направленности	от 2 до 3 лет	2
Средняя группа, ГКП	общеразвивающей направленности	от 4 до 5 лет	2
Старшая группа, ГКП	общеразвивающей направленности	от 5 до 6 лет	1
Разновозрастная (группа семейного воспитания)	общеразвивающей направленности	от 2 до 7 лет	1

Направленность деятельности групп ДОО отвечает социальному запросу и образовательным потребностям родителей воспитанников.

Возрастные характеристики особенностей развития воспитанников

Согласно п.11 Мет. рекомендаций возрастные характеристики современного ребёнка:

Ранний возраст (от одного года до трех лет).

Основная характеристика детей раннего возраста – ситуативность. Ребенок может думать, чувствовать, делать только то, что видит здесь и сейчас. В данном возрасте важен режим дня, ритм повседневной жизни. Основным условием успешного развития является обеспечение двигательной активности ребенка. Активность проявляется в контексте определенной предметной ситуации, где важен характер совместной деятельности со взрослым. Взрослый интересен ребенку как человек, который раскрывает логику и способы употребления предметов, окружающих его. Именно предметная деятельность определяет формирование навыков гигиены и самообслуживания.

Предметная деятельность, связанная с усвоением общественно-выработанных способов употребления предметов, оказывает влияние на развитие интеллекта, речи, самосознания и эмоциональной сферы ребенка. Основу интеллекта в раннем возрасте определяет развитие сенсорных процессов, связанных с действием обследования предметов и построения на их основе целостных образов, а также формирование первых обобщений в виде сенсорных эталонов цвета, формы, величины. Важно учитывать, что ребенок обучается только тому, что затрагивает его эмоциональную сферу. На основе сенсорного развития формируется план образов и представлений, что позволяет ребенку преодолеть ситуативность мышления и поведения. В данный

период закладываются основы успешного общения со сверстниками, инициативность, чувство доверия к сверстнику.

Основным достижением возраста является самосознание, положительная самооценка, первые целостные формы поведения в виде результативных действий. Ребенок определяет себя как субъект собственных действий («Я сам»). Важна психологическая потребность в самостоятельности.

Дошкольный возраст (от трех до семи лет).

Центральной линией психического развития ребенка дошкольного возраста является формирование произвольности психических процессов и поведения, формирование регуляторных основ психики. В дошкольном возрасте закладываются основы успешной социализации, коммуникации, основы развития личности

. Ведущим познавательным процессом в дошкольном возрасте является память и воображение. Мышление ребенка опирается на способность оперировать образами и представлениями, которые есть в памяти. За счет возможностей образного мышления, ребенок может представлять и думать о том, чего нет здесь и сейчас, преодолевается ситуативность.

Все виды деятельности ребенка, включая игру, рисование, конструирование, лепку представляют собой формы наглядного моделирования действительности. В продуктивных видах деятельности ребенок моделирует предметы и явления окружающего мира, что способствует формированию первой целостной картины мира, схематического мышления, элементов логического мышления и творческих способностей. Ребенок познает мир человеческих отношений, моделируя их в игровой форме

. В условиях игры регуляторные возможности психики ребенка возрастают в разы, так как в любой роли, отображающей социальные функции человека в обществе, скрыты ряд правил, которым ребенок начинает подчинять свое поведение. Формируется периферия самосознания. Ребенок накапливает представления о своих умениях и навыках.

Ведущими психологическими потребностями, определяющими успешное развитие личности, является потребность в самовыражении (ребенок отвечает на вопрос «что я умею, что я могу») и потребность в самоутверждении, предполагающей желание ребенка соответствовать нормам и правилам, ожиданиям взрослых («желание быть «хорошим»). Данный возраст является крайне благоприятным для формирования нравственных норм и правил, формирования альтруистических потребностей и просоциальных форм поведения. Важно сформировать у ребенка положительное отношение к нормам щедрости, честности, справедливого распределения. В этом возрасте закладываются основы личностной, гендерной, гражданской и этнической идентичности.

Познавательный интерес, любознательность, креативность можно рассматривать как системные качества, определяющие потенциал умственных способностей и развития личности ребенка дошкольного возраста. Коммуникативная компетентность в общении со взрослыми и сверстниками определяется способностью выстраивать коммуникацию адекватную ситуации, то есть, ребенок может проявлять гибкость, инициативность, интерес, чувствительность в ситуации познавательного, делового, личностного общения.

Итогом развития личности выступает иерархия мотивов и произвольная регуляция поведения. Социально значимые мотивы («надо») могут управлять личными мотивами («хочу»), ребенок может принимать сложные инструкции взрослого, действовать согласно правилам и реализовывать целостные формы поведения. Способность к произвольной регуляции поведения, высокая любознательность и умение действовать по правилу определяет успешность обучения в школе.

Исходя из того, что в дошкольном возрасте закладываются основы первичной картины мира, формируются социальные переживания, определяющие отношение ребенка к разным видам человеческой деятельности, к миру людей и к самому себе, особую важность приобретает формирование представлений и положительного отношения к правилам безопасности жизнедеятельности и здорового образа жизни. Также, в современном социальном контексте, необходимо уделять внимание аспектам финансовой, экологической, информационной осведомленности у детей дошкольного возраста.

Кадровые условия

Реализация Программы обеспечивается руководящими, педагогическими, учебно-вспомогательными, административно-хозяйственными работниками ДОО.

Все педагоги учреждения своевременно проходят курсы повышения квалификации, а также повышают профессиональный уровень через посещения методических объединений, прохождения процедуры аттестации, самообразование, что способствует повышению профессионального мастерства, положительно влияет на качество реализации Программы.

Педагогический коллектив разнообразен по стажу работы, совместно с опытными специалистами работают молодые педагоги.

Информация о педагогическом составе размещена на сайте ДОО в разделе «Сведения об образовательной организации» - «Руководство. Педагогический состав» <https://ds198.centerstart.ru/sveden/employees>

Региональные особенности

Национально-культурные и этнокультурные особенности:

Организация воспитательно-образовательного процесса происходит с учетом включения в совместную деятельность информации о следующих категориях:

- Социальные общности (жизнь, быт казаков)
- Национальности (объединение в одной среде людей различных национальностей)

Демографические особенности:

Учитываются плотность населения и миграционные процессы, которые сказываются на специфике организации воспитательно-образовательного процесса, подборе и использовании форм и методов взаимодействия.

Климатические особенности:

Анализ таких показателей как климатический пояс, рельеф, среднегодовая температура, количество солнечных дней в году, формирует систему воспитательно-образовательного процесса, при которой решение части задач дошкольного образования реализуется во время прогулки, образовательная деятельность наполнена природными акцентами Краснодарского края.

Данные климатические условия позволяют проводить основную двигательную активность, а также решать ряд образовательных задач на прогулочных участках круглогодично.

С учетом выделенных климатических особенностей, реализация Программы осуществляется круглогодично с выделением трех периодов:

- **первый (основной) период:** с 16 сентября по 15 мая, для этого периода в режиме дня характерно наличие выделенной в утренний отрезок времени образовательной деятельности (занятия) в процессе организации педагогом различных видов детской деятельности.

- **второй период:** с 1 сентября по 15 сентября и с 16 мая по 31 мая, в этот период педагогами групп проводится анализ работы за период с 16 сентября по 15 мая, в том числе педагогическая диагностика, внутренняя система оценки качества дошкольного образования детского сада.

- **третий период:** с 01 июня по 31 августа, для этого периода характерно преобладание совместной деятельности ребёнка с педагогом, организуемой педагогами на уличных участках, и самостоятельной деятельности детей по их интересам и инициативе.

Материально-техническое оснащение

Территория ДОУ – это тщательно продуманная среда, создающая условия для вовлечения дошкольников в познавательную, исследовательскую, коммуникативную деятельности. Дающая ему возможность проявлять и удовлетворять свою потребность в открытиях. Для организации воспитательно-образовательного процесса используется:

- **Метеостанция**, которая является центром экологического развития и дает детям дошкольного возраста возможность проводить наблюдения, опыты и делать выводы в практической, исследовательской деятельности в природных условиях.

- **Кубанский хуторок**. Его обитатели-домашние животные не просто красивые скульптуры, но и объекты для наблюдения. Казачья хата, телега, вымощенные тропинки, огород - все это дает детям представление о жизни и быте коренных кубанцев. Таким образом, используя данную экспозицию в совместной образовательной деятельности с детьми, воспитатели в полной мере реализуют задачи регионального компонента.

- **Мини-музей казачьей культуры**. Он представлен плоскостными картинками в реальную величину, что дает ребенку возможность правильного и реального представления о росте человека, домашних животных и размере жилища. Экспозиция казачьего музея подвижная и наполняется в соответствии с сезоном и народными праздниками. Ребята могут увидеть: убранство дома, посуду, яства, заготовки, одежду.

- **Холлы, как образовательные пространства**. Спускаясь по лестнице, дети могут знакомиться с библиотекой, космосом, эволюцией воздушного и наземного транспорта. А иллюстрация сказок А.С. Пушкина погружает ребенка в волшебный мир Лукоморья, подогревая его интерес к знакомству со сказками.

Социальные условия и партнеры

Взаимодействие с социальными партнерами

Для реализации Программы ДОО использует взаимодействие с социальными партнерами, осуществляющими образовательную, медицинскую, культурную деятельность и иными организациями, обладающими ресурсами, необходимыми для осуществления образовательной деятельности:

Направление	Общественные организации, учреждения	Содержание взаимодействия
Образование	МАУ СОШ № 102	Организация экскурсий, совместных образовательных мероприятий
Медицина	ГБУЗ ГKK № 2	Организация медицинского обслуживания воспитанников ДОО
Культура	Библиотека № 7 им. А.М.Горького	Организация образовательных и досуговых мероприятий
Безопасность	Пожарная часть № 10 Прикубанского округа «Лаборатория безопасности»	Организация образовательных мероприятий

ДОО строит связи с социумом на основе следующих принципов:

-учета запросов общественности,




- принятия политики детского сада социумом,
- сохранения имиджа учреждения в обществе,
- установления коммуникаций между детским садом и социумом.




1.3. Планируемые результаты реализации и освоения Программы

В соответствии с ФГОС ДО специфика дошкольного возраста и системные особенности ДО делают неправомерными требования от ребенка дошкольного возраста конкретных образовательных достижений. Поэтому реализация образовательных целей и задач Программы направлена на достижение планируемых результатов дошкольного образования, которые представляют собой возрастные характеристики возможных достижений ребенка на разных возрастных этапах и к концу дошкольного образования.

Обозначенные в Программе возрастные ориентиры имеют условный характер, что предполагает широкий возрастной диапазон для достижения ребенком планируемых результатов. Это связано с неустойчивостью, гетерохронностью и индивидуальным темпом психического развития детей в дошкольном детстве, особенно при прохождении критических периодов. По этой причине ребенок может продемонстрировать обозначенные в планируемых результатах возрастные характеристики развития раньше или позже заданных возрастных ориентиров. Степень выраженности возрастных характеристик возможных достижений может различаться у детей одного возраста по причине высокой индивидуализации их психического развития и разных стартовых условий освоения образовательной программы. Обозначенные различия не должны быть констатированы как трудности ребенка в освоении Программы и не подразумевают его включения в соответствующую целевую группу

Обязательная часть:

ФОП ДО/пп	Возраст	QRкод
15.1	в младенческом возрасте, к одному году	
15.2	в раннем возрасте, к трем годам	
15.3	в дошкольном возрасте:	
15.3.1	к четырем годам	

15.3.2	к пяти годам	
15.3.3	к шести годам	
15.4	на этапе завершения освоения Программы (к концу дошкольного возраста)	

Часть, формируемая участниками образовательных отношений:

Парциальная программа по музыкальному воспитанию детей дошкольного возраста «Ладушки», автор И.Каплунова, И.Новоскольцева

Требования к уровню освоения содержания программы.

В результате освоения программы достижения ребёнка выражаются в следующем: в младшем возрасте:

- Ребенок с интересом вслушивается в музыку, запоминает и узнает знакомые произведения.
- Проявляет эмоциональную отзывчивость, появляются первоначальные суждения о настроении музыки.
- Различает танцевальный, песенный, маршевый метроритмы передает их в движении.
- Эмоционально откликается на характер песни, пляски.
- Активен в играх на исследование звука, в элементарном музицировании;

В возрасте 4-5 лет:

- Ребенок может установить связь между средствами выразительности и содержанием музыкально-художественного образа.
- Различает выразительный и изобразительный характер в музыке.
- Владеет элементарными вокальными приемами. Чисто интонирует попевки в пределах знакомых интервалов.
- Ритмично музицирует, слышит сильную долю в двух - трёхдольном размере.
- Накопленный на занятиях музыкальный опыт переносит в самостоятельную деятельность, делает попытки творческих импровизаций на инструментах, в движении и пении.

Достижения ребенка 5 – 6 лет в освоении содержания данной программы выражаются в следующем:

- Ребёнок с интересом вслушивается в музыку, запоминает и узнаёт знакомые произведения.
- Проявляет эмоциональную отзывчивость, появляются первоначальные суждения о настроении музыки.

- Различает танцевальный, песенный, маршевый метроритмы, передаёт их в движении.

- Эмоционально откликается на характер песни, пляски.

- Активен в играх на исследование звука, в элементарном музицировании.

Достижения ребенка 6-7 лет в освоении содержания данной программы выражаются в следующем:

- У ребенка развита культура слушательского восприятия.

- Любит посещать концерты, музыкальный театр, делится полученными впечатлениями.

- Музыкально эрудирован, имеет представления о жанрах и направлениях классической и народной музыки, творчестве разных композиторов.

- Проявляет себя во всех видах музыкальной исполнительской деятельности, на праздниках.

- Активен в театрализации, где включается в ритмо-интонационные игры, помогающие почувствовать выразительность и ритмичность интонаций, а также стихотворных ритмов, певучие диалоги или рассказывания.

- Проговаривает ритмизированные стихи и импровизирует мелодии на заданную тему, участвует в инструментальных импровизациях.

К концу обучения по программе ребенок должен:

1. Иметь представление о жизни и творчестве некоторых композиторов...

2. Узнавать музыку разных композиторов...

3. Уметь анализировать средства музыкальной выразительности...

4. Владеть соответствующей терминологией: название музыкальных инструментов...

5. Иметь возможности самостоятельно импровизировать танцы, игры, оркестровки.

Парциальная программа развития финансовой грамотности дошкольников «Открытия Феечки-копеечки», автор Л.В.Любимова

Результаты освоения Программы представлены в виде целевых ориентиров дошкольного образования, которые являются социально-нормативными возрастными характеристиками возможных достижений ребенка на этапе завершения уровня дошкольного образования.

Целевые ориентиры на этапе завершения дошкольного образования:

- применять в игровой деятельности основные экономические понятия и категории, которым было уделено внимание в ходе реализации проектных мероприятий (деньги, цена, товар, семейный бюджет и пр.);

- осознавать и соизмерять свои потребности и возможности;

- иметь представление о том, что зарплата – это оплата за количество и качество труда, пенсии за прошлый труд, а пособия на детей – это аванс детям в расчете на их будущий труд;

- понимать, что расходы семьи не должны быть расточительными;

- *осознавать, что сбережения семьи – это денежные средства, которые могут остаться, если разумно расходовать свои доходы, и могут быть использованы для отдыха всей семьей или приобретения необходимых, вещей;*
- *понимать, что сначала зарабатываем – затем расходует;*
- *иметь представления об элементарных правилах финансовой безопасности;*
- *осознавать главные ценности – жизнь, отношения, радость и здоровье близких людей – за деньги не купишь;*
- *следовать социальным нормам и общепринятым правилам общества.*

1.4. Педагогическая диагностика достижения планируемых результатов

Обязательная часть:

В соответствии с п. 16 ФОП ДО, педагогическая диагностика достижений планируемых результатов направлена на изучение деятельностных умений ребёнка, его интересов, предпочтений, склонностей, личностных особенностей, способов взаимодействия со взрослыми и сверстниками. Она позволяет выявлять особенности и динамику развития ребёнка, составлять на основе полученных данных индивидуальные образовательные маршруты освоения образовательной программы, своевременно вносить изменения в планирование, содержание и организацию образовательной деятельности.

Педагогами ДОО используется система педагогической диагностики разработанная Верещагиной Н.В.,

Пособие раскрывает процедуру оценки индивидуального развития детей в рамках реализации Программы.

Согласно п. 16.4 ФОП ДО результаты педагогической диагностики (мониторинга) могут использоваться исключительно для решения следующих образовательных задач:

- 1) индивидуализации образования (в том числе поддержки ребёнка, построения его образовательной траектории или профессиональной коррекции особенностей его развития);
- 2) оптимизации работы с группой детей.

Оптимизация	Индивидуализация
Корректировка планов работы с детьми	Разработка индивидуальных микропрограмм поддержки ребенка
Корректировка РППС	Разработка индивидуальных образовательных маршрутов
Корректировка планов сотрудничества с семьёй	Разработка программы КРР по категориям детей, имеющим ООП

Часть, формируемая участниками образовательных отношений:

Подходы к проведению диагностики в части Программы, формируемой участниками образовательных отношений, полностью совпадают с подходами к диагностике обязательной части Программы

2. СОДЕРЖАТЕЛЬНЫЙ РАЗДЕЛ

2.1. Описание образовательной деятельности в соответствии с направлениями развития ребенка (в пяти образовательных областях)

Обязательная часть Программы

Программа определяет содержательные линии образовательной деятельности, реализуемые ДОО по основным направлениям развития детей дошкольного возраста (социально-коммуникативного развития, познавательного развития, речевого развития, художественно-эстетического развития, физического развития). Воспитательно-образовательный процесс организован таким образом, что решение образовательных задач по каждой области реализуется с учетом возрастных особенностей дошкольников и ориентацией на планируемые результаты, приобщении их к ценностям русского народа, формирование у них ценностного отношения к окружающему миру.

Образовательная область «Социально-коммуникативное развитие»

ФОО ДО, пп/	Возраст/группа
18.2	<p>От 1 года до 2 лет.</p> <p>18.2.1. В области социально-коммуникативного развития основными задачами образовательной деятельности являются: создавать условия для благоприятной адаптации ребёнка к ДОО; поддерживать пока еще непродолжительные контакты со сверстниками, интерес к сверстнику; формировать элементарные представления: о себе, близких людях, ближайшем предметном окружении; создавать условия для получения опыта применения правил социального взаимодействия.</p> <p>18.2.2. Содержание образовательной деятельности. Для благоприятной адаптации к ДОО педагог обеспечивает эмоциональный комфорт детей в группе; побуждает детей к действиям с предметами и игрушками, поддерживает потребность в доброжелательном внимании, заботе, положительных отзывах и похвалы со стороны взрослых. Использует разнообразные телесные контакты (прикосновения), жесты, мимику. Педагог поощряет проявление ребёнком инициативы в общении со взрослыми и сверстниками; хвалит ребёнка, вызывая радость, поддерживает активность ребёнка, улучшая его отношение к взрослому, усиливая доверие к нему. Педагог включает детей в игровые ситуации, вспоминая любимые сказки, стихотворения и тому подобное, поощряет проявление у ребёнка интереса к себе, желание участвовать в совместной деятельности, игре, развлечении. Педагог в беседе и различных формах совместной деятельности формирует элементарные представления ребёнка о себе, своем имени, внешнем виде, половой принадлежности (мальчик, девочка) по внешним признакам (одежда, причёска); о близких людях; о ближайшем предметном окружении. Педагог создает условия для получения ребёнком первичного опыта социального взаимодействия (что</p>

	можно делать, чего делать нельзя; здороваться, отвечать на приветствие взрослого, благодарить; выполнять просьбу педагога).
<u>18.3</u>	<p>От 2 лет до 3 лет.</p> <p>18.3.1. В области социально-коммуникативного развития основными задачами образовательной деятельности являются: поддерживать эмоционально-положительное состояние детей в период адаптации к ДОО; развивать игровой опыт ребёнка, помогая детям отражать в игре представления об окружающей действительности; поддерживать доброжелательные взаимоотношения детей, развивать эмоциональную отзывчивость в ходе привлечения к конкретным действиям помощи, заботы, участия; формировать элементарные представления о людях (взрослые, дети), их внешнем виде, действиях, одежде, о некоторых ярко выраженных эмоциональных состояниях (радость, грусть), о семье и ДОО; формировать первичные представления ребёнка о себе, о своем возрасте, поле, о родителях (законных представителях) и близких членах семьи.</p> <p>18.3.2. Содержание образовательной деятельности. Педагог поддерживает желание детей познакомиться со сверстником, узнать его имя, используя приемы поощрения и одобрения. Оказывает помощь детям в определении особенностей внешнего вида мальчиков и девочек, их одежды, причёсок, предпочитаемых игрушек, задает детям вопросы уточняющего или проблемного характера, объясняет отличительные признаки взрослых и детей, используя наглядный материал и повседневные жизненные ситуации. Показывает и называет ребёнку основные части тела и лица человека, его действия. Поддерживает желание ребёнка называть и различать основные действия взрослых. Педагог знакомит детей с основными эмоциями и чувствами человека, обозначает их словом, демонстрирует их проявление мимикой, жестами, интонацией голоса. Предлагает детям повторить слова, обозначающие эмоциональное состояние человека, предлагает детям задания, помогающие закрепить представление об эмоциях, в том числе их узнавание на картинках. Педагог рассматривает вместе с детьми картинку с изображением семьи: детей, родителей (законных представителей). Поощряет стремление детей узнавать членов семьи, называть их, рассказывает детям о том, как члены семьи могут заботиться друг о друге. Педагог поддерживает желание детей познавать пространство своей группы, узнавать вход в группу, её расположение на этаже, педагогов, которые работают с детьми. Рассматривает с детьми пространство группы, назначение каждого помещения, его наполнение, помогает детям ориентироваться в пространстве группы. Педагог поддерживает стремление детей выполнять элементарные правила поведения («можно», «нельзя»). Личным показом демонстрирует правила общения: здоровается, прощается, говорит «спасибо», «пожалуйста», напоминает детям о важности использования данных слов в процессе общения со взрослыми и сверстниками, поощряет инициативу и самостоятельность ребёнка при использовании «вежливых слов». Педагог использует приемы общения, позволяющие детям проявлять внимание к его словам и указаниям, поддерживает желание ребёнка выполнять указания взрослого, действовать по его примеру и показу. Педагог организует детей на участие в подвижных, музыкальных, сюжетных и хороводных играх, поощряет их активность и инициативность в ходе участия в играх. Педагог формирует представление детей о простых предметах своей одежды, обозначает словами каждый предмет одежды, рассказывает детям о назначении предметов одежды, способах их использования (надевание колготок, футболок и тому подобное).</p>
<u>18.4</u>	<p>От 3 лет до 4 лет. 18.4.1.</p> <p>В области социально-коммуникативного развития основными задачами образовательной деятельности являются:</p> <p>1) в сфере социальных отношений: развивать эмоциональную отзывчивость, способность откликаться на ярко выраженные эмоции сверстников и взрослых, различать и понимать отдельные эмоциональные проявления, учить правильно их</p>

называть; обогащать представления детей о действиях, в которых проявляются доброе отношение и забота о членах семьи, близком окружении; поддерживать в установлении положительных контактов между детьми, основанных на общих интересах к действиям с игрушками, предметами и взаимной симпатии; оказывать помощь в освоении способов взаимодействия со сверстниками в игре, в повседневном общении и бытовой деятельности; приучать детей к выполнению элементарных правил культуры поведения в ДОО;

2) в области формирования основ гражданственности и патриотизма: обогащать представления детей о малой родине и поддерживать их отражения в различных видах деятельности;

3) в сфере трудового воспитания: развивать интерес к труду взрослых в ДОО и в семье, формировать представления о конкретных видах хозяйственно-бытового труда, направленных на заботу о детях (мытьё посуды, уборка помещений группы и участка и прочее) и трудовые навыки; воспитывать бережное отношение к предметам и игрушкам как результатам труда взрослых; приобщать детей к самообслуживанию (одевание, раздевание, умывание), развивать самостоятельность, уверенность, положительную самооценку;

4) в области формирования основ безопасного поведения: развивать интерес к правилам безопасного поведения; обогащать представления о правилах безопасного поведения в быту, безопасного использования бытовых предметов и гаджетов, исключая практическое использование электронных средств обучения.

18.4.2. Содержание образовательной деятельности.

1) В сфере социальных отношений. Педагог создает условия для формирования у детей образа Я: закрепляет умение называть свое имя и возраст, говорить о себе в первом лице; проговаривает с детьми характеристики, отличающие их друг от друга (внешность, предпочтения в деятельности, личные достижения). Педагоги способствуют различению детьми основных эмоций (радость, печаль, грусть, гнев, страх, удивление) и пониманию ярко выраженных эмоциональных состояний. При общении с детьми педагог интересуется настроением детей, предоставляет возможность рассказать о своих переживаниях, демонстрирует разнообразные способы эмпатийного поведения (поддержать, пожалеть, обнадежить, отвлечь и порадовать). При чтении художественной литературы педагог обращает внимание на проявления, характеризующие настроения, эмоции и чувства героев, комментирует их отношения и поведение, поощряет подражание детей позитивному опыту персонажей художественных произведений и мультипликации. Педагог обогащает представления детей о действиях и поступках людей, в которых проявляются доброе отношение и забота о членах семьи, близком окружении, о животных, растениях; знакомит с произведениями, отражающими отношения между членами семьи. Педагог создает в группе положительный эмоциональный фон для объединения детей, проводит игры и упражнения в кругу, где дети видят и слышат друг друга. Педагог поощряет позитивный опыт взаимодействия детей, создает условия для совместных игр, демонстрирует позитивный настрой и удовольствие, которое можно испытывать от общения и совместной игры. Помогает детям обращаться друг к другу, распознавать проявление основных эмоций и реагировать на них. Способствует освоению детьми простых способов общения и взаимодействия: обращаться к детям по именам, договариваться о совместных действиях, вступать в парное общение (спокойно играть рядом, обмениваться игрушками, объединяться в парной игре, вместе рассматривать картинки, наблюдать и прочее). В совместных игровых и бытовых действиях педагог демонстрирует готовность действовать согласованно, создает условия для возникновения между детьми договоренности. Знакомит детей с элементарными правилами культуры поведения, упражняет в их выполнении (здороваться, прощаться, благодарить), демонстрирует одобрение при самостоятельном выполнении детьми

правил поведения.

2) В области формирования основ гражданственности и патриотизма. Педагог обогащает представления детей о малой родине: регулярно напоминает название населенного пункта, в котором они живут; знакомит с близлежащим окружением ДОО (зданиями, природными объектами), доступными для рассматривания с территории. Обсуждает с детьми их любимые места времяпрепровождения в населенном пункте. Демонстрирует эмоциональную отзывчивость на красоту родного края, восхищается природными явлениями. Поддерживает отражение детьми своих впечатлений о малой родине в различных видах деятельности (рассказывает, изображает, воплощает образы в играх, разворачивает сюжет и так далее).

3) В сфере трудового воспитания. Педагог формирует первоначальные представления о том, что предметы делаются людьми, например, демонстрирует процессы изготовления атрибутов для игр. В процессе взаимодействия с детьми выделяет особенности строения предметов и знакомит с назначением их частей (например: ручка на входной двери нужна для того, чтобы удобнее было открыть дверь и прочее). Знакомит детей с основными свойствами и качествами материалов, из которых изготовлены предметы, знакомые ребёнку (картон, бумага, дерево, ткань), создает игровые ситуации, вызывающие необходимость в создании предметов из разных материалов, использует дидактические игры с предметами и картинками на группировку по схожим признакам, моделирует ситуации для активизации желания детей включиться в выполнение простейших действий бытового труда. Педагог формирует первоначальные представления о хозяйственно-бытовом труде взрослых дома и в группе ДОО, поощряет желание детей соблюдать порядок при раздевании на дневной сон (аккуратное складывание одежды), уборке рабочего места после продуктивных видов деятельности (лепки, рисования, аппликации) и тому подобное. Использует приемы одобрения и поощрения ребёнка при правильном выполнении элементарных трудовых действий (убирает за собой посуду на раздаточный стол, убирает рабочее место после занятий, собирает игрушки, помогает раздать наглядный материал на занятие и тому подобное). Педагог поддерживает стремления ребёнка самостоятельно выполнять отдельные действия самообслуживания: одевание на прогулку, умывание после сна или перед приемом пищи, элементарный уход за собой (расчесывание волос, поддержание опрятности одежды, пользование носовым платком и тому подобное). Педагог создает условия для приучения детей к соблюдению порядка, используя приемы напоминания, упражнения, личного примера, поощрения и одобрения при самостоятельном и правильном выполнении действий по самообслуживанию. Педагог организует специальные игры и упражнения для развития мелкой моторики рук детей с целью повышения качества выполнения действий по самообслуживанию.

4) В области формирования основ безопасного поведения.

Педагог поддерживает интерес детей к бытовым предметам, объясняет их назначение и правила использования, доброжелательно и корректно обращает внимание, что несоблюдение правил использования бытовых предметов позволяет создать ситуации, небезопасные для здоровья. Педагог использует игровые ситуации, создавая условия для демонстрации и формирования умений ребёнка пользоваться простыми бытовыми приборами, обсуждает с детьми какими предметами быта детям можно пользоваться только вместе со взрослыми: ножи, иголки, ножницы, лекарства, спички и так далее. Педагог обсуждает с детьми правила безопасного поведения в группе, рассказывает, почему игрушки нужно убирать на свои места, демонстрирует детям, как безопасно вести себя за столом, во время одевания на прогулку, во время совместных игр. Педагог рассказывает детям о том, как себя вести на площадке ДОО, игровой площадке рядом с домом. Обращает внимание детей на необходимость оповещать взрослых (педагога, родителей (законных представителей)), если ребёнок хочет покинуть игровую площадку, уйти с участка ДОО. Обсуждает вместе с детьми их действия, дает

	<p>возможность ребёнку рассказать о своем опыте, как себя вести безопасно: рядом с бездомными животными (не нужно подходить близко, пугать животных), рядом с неизвестными растениями (без разрешения взрослых не пробовать неизвестные ягоды, листья растений, если у ребёнка появляется желание их попробовать, обязательно сначала спросить у взрослого, можно ли их есть). Педагог поддерживает интерес детей к вопросам безопасного поведения, поощряет вопросы детей дошкольного возраста, с готовностью на них отвечает, привлекая к обсуждению всех детей. Использует приемы упражнения, напоминания, личного примера для закрепления формируемых представлений.</p>
<p><u>18.5</u></p>	<p>От 4 лет до 5 лет.</p> <p>18.5.1. В области социально-коммуникативного развития основными задачами образовательной деятельности являются:</p> <ol style="list-style-type: none"> 1) в сфере социальных отношений: формировать положительную самооценку, уверенность в своих силах, стремление к самостоятельности; развивать эмоциональную отзывчивость к взрослым и детям, слабым и нуждающимся в помощи, воспитывать сопереживание героям литературных и анимационных произведений, доброе отношение к животным и растениям; развивать позитивное отношение и чувство принадлежности детей к семье, уважение к родителям (законным представителям), педагогам и окружающим людям; воспитывать доброжелательное отношение ко взрослым и детям; воспитывать культуру общения со взрослыми и сверстниками, желание выполнять правила поведения, быть вежливыми в общении со взрослыми и сверстниками; развивать стремление к совместным играм, взаимодействию в паре или небольшой подгруппе, к взаимодействию в практической деятельности; 2) в области формирования основ гражданской ответственности и патриотизма: воспитывать уважительное отношение к Родине, символам страны, памятным датам; воспитывать гордость за достижения страны в области спорта, науки, искусства и других областей; развивать интерес детей к основным достопримечательностям населенного пункта, в котором они живут. 3) в сфере трудового воспитания: формировать представления об отдельных профессиях взрослых на основе ознакомления с конкретными видами труда; воспитывать уважение и благодарность взрослым за их труд, заботу о детях; вовлекать в простейшие процессы хозяйственно-бытового труда; развивать самостоятельность и уверенность в самообслуживании, желании включаться в повседневные трудовые дела в ДОО и семье; 4) в области формирования основ безопасного поведения: обогащать представления детей об основных источниках и видах опасности в быту, на улице, в природе, в общении с неизвестными людьми; знакомить детей с простейшими способами безопасного поведения в опасных ситуациях; формировать представления о правилах безопасного дорожного движения в качестве пешехода и пассажира транспортного средства. формировать представления о правилах безопасного использования электронных гаджетов, в том числе мобильных устройств, планшетов и прочее, исключая практическое использование электронных средств обучения. <p>18.5.2. Содержание образовательной деятельности.</p> <ol style="list-style-type: none"> 1) В сфере социальных отношений. Педагог обогащает представления детей об их развитии, проговаривает и фиксирует внимание на разнообразных возрастных изменениях (когда я был маленький, когда я буду взрослым). Способствует освоению детьми традиционных представлений о половых и тендерных различиях, семейных ролях и отношениях. Формирует положительную самооценку, уверенность в своих силах, отмечает позитивные изменения в развитии и поведении детей, бережно и тактично помогает ребёнку обнаружить свои ошибки и найти адекватный способ их устранения. Педагог способствует распознаванию и пониманию детьми эмоциональных состояний, их разнообразных проявлений, связи эмоций и поступков людей. Создает

ситуации получения детьми опыта проявления сочувствия и содействия (эмпатийного поведения) в ответ на эмоциональное состояние сверстников и взрослых, воспитывает чувствительность и внимательность к затруднениям и переживаниям окружающих. При чтении художественной литературы, просмотре фрагментов анимационных фильмов педагог обращает внимание на разнообразие эмоциональных проявлений героев, комментирует и обсуждает с детьми обусловившие их причины. Педагог развивает позитивное отношение и чувство принадлежности детей к семье, уважение к родителям (законным представителям): обогащает представление о структуре и составе семьи, родственных отношениях; семейных событиях, делах. Обеспечивает включенность детей в детское сообщество, умение согласовывать взаимоотношения со сверстниками. Побуждает детей наблюдать за поведением сверстников, развивает чувствительность к поступкам сверстников, интерес к их действиям. Способствует освоению детьми вербальных и невербальных средств и способов обращения к сверстникам, привлечения внимания и демонстрации своего расположения. Поддерживает детей в ситуации, когда им трудно выразить собственные потребности и при урегулировании конфликтов между сверстниками, демонстрирует культурные формы общения. Поощряет инициативу и самостоятельный выбор детьми занятий и партнеров, обогащает умение договариваться, поддерживает совместные дела детей в небольших группах (3-4 человека). Обеспечивает развитие личностного отношения ребёнка к соблюдению или нарушению моральных норм при взаимодействии со сверстником. Создает условия для развития детско-взрослого сообщества. Способствует освоению правил и форм проявления вежливости, уважения к старшим: напоминает и демонстрирует различные формы приветствия, прощания, выражения благодарности и просьбы. Знакомит детей с правилами поведения в общественных местах. Развивает позитивное отношение к ДОО: знакомит с педагогическими и иными работниками ДОО, с доступными для восприятия детьми правилами жизнедеятельности в ДОО; её традициями; воспитывает бережное отношение к пространству и оборудованию ДОО. Обращает внимание детей на изменение и украшение её помещений и территории, поддерживает инициативу детей и совместно планирует презентацию продуктов деятельности (рисунков, поделок) в пространстве группы и прилегающих к ней помещениях.

2) В области формирования основ гражданственности и патриотизма. Воспитывает уважительное отношение к нашей Родине - России. Продолжает знакомить с государственной символикой Российской Федерации: Российский флаг и герб России; воспитывает уважительное отношение к символам страны. Обогащает представления детей о государственных праздниках: День защитника Отечества, День Победы. Знакомит детей с содержанием праздника, с памятными местами в населенном пункте, котором живет, посвященными празднику. Педагог обогащает представления детей о малой родине: знакомит с основными достопримечательностями населенного пункта, развивает интерес детей к их посещению с родителями (законными представителями); знакомит с названиями улиц, на которых живут дети. Поддерживает эмоциональную отзывчивость детей на красоту родного края. Создает условия для отражения детьми впечатлений о малой родине в различных видах деятельности (рассказывает, изображает, воплощает образы в играх, разворачивает сюжет и так далее). Поддерживает интерес к народной культуре страны (традициям, устному народному творчеству, народной музыке, танцам, играм, игрушкам).

3) В сфере трудового воспитания. Педагог знакомит детей с содержанием и структурой процессов хозяйственно- бытового труда взрослых, обогащает их представления, организуя специальные образовательные ситуации с моделированием конкретных трудовых процессов взрослых, работающих в ДОО (как музыкальный руководитель готовится к занятиям с детьми, как электрик меняет электрические лампочки в групповой комнате, повар делает салат на обед). Беседует с детьми, обращает внимание на целостность трудового процесса, направленного на продуктивный результат,

вызывает у детей добрые и уважительные чувства к взрослым, которые заботятся о жизнедеятельности детей в ДОО. Педагог поддерживает инициативу детей узнать и рассказать о трудовой деятельности взрослых, поощряет коммуникативную активность ребёнка, связанную с желанием рассказать о профессии мамы или папы, описать их трудовые действия, рассказать о результатах их труда. Педагог расширяет представление детей о предметах как результате труда взрослых, о многообразии предметного мира материалов (металл, стекло, бумага, картон, кожа и тому подобное), знакомит детей с ключевыми характеристиками материалов, организуя экспериментирование способствует обогащению представлений детей об отличительных признаках материалов для создания продуктов труда (прочный (ломкий) материал, промокаемый (водоотталкивающий) материал, мягкий (твёрдый) материал и тому подобное). Педагог рассказывает детям о бытовой технике, помогающей взрослым организовать бытовой труд дома: стиральная и посудомоечная машины, пылесос, мультиварка, миксер, мясорубка; беседует с детьми о назначении бытовой техники, формирует представление о её назначении для ускорения и облегчения процессов бытового труда. Педагог создает условия для позитивного включения детей в процессы самообслуживания в режимных моментах группы, поощряет желание детей проявлять самостоятельность и инициативность, используя приемы поощрения и одобрения правильных действий детей, результатов процесса самообслуживания. Одобряет действия детей, направленные на оказание взаимопомощи (помочь доделать поделку, помочь одеться, помочь убрать со стола и тому подобное). В процессе самообслуживания обращает внимание детей на необходимость бережного отношения к вещам: аккуратное складывание одежды, возвращение игрушек на место после игры и тому подобное. В процессе самообслуживания педагог напоминает детям о важности соблюдения очередности действий в трудовом процессе для достижения качественного результата, демонстрирует детям приемы самоконтроля для оценки результата, поощряет действия детей, направленные на применение способов самоконтроля в процессе выполнения действий.

4) В области формирования основ безопасности поведения. Педагог способствует обогащению представлений детей об основных правилах безопасного поведения в быту, в природе, на улице, в реальном общении с незнакомыми людьми и в телефонных разговорах с ними. Создает условия для расширения и углубления интереса детей к бытовым приборам и предметам быта, обсуждает вместе с детьми правила их использования, поощряет стремление детей поделиться своим опытом с другими, предлагает детям рассказать о том, как они дома соблюдают правила безопасного поведения, выбирает вместе с детьми лучшие примеры. Обсуждает с детьми, что порядок в доме и ДОО необходимо соблюдать не только для красоты, но и для безопасности человека, что предметы и игрушки необходимо класть на свое место. Рассматривает вместе с детьми картинки с правилами и алгоритмами поведения в ситуациях, опасных для здоровья и жизни, которые могут произойти с детьми дома, в условиях ДОО, в ближайшем с домом окружении: если неосторожно пользоваться, брать без разрешения или играть острыми, колющими, режущими предметами, то можно порезаться или уколаться, лучше предупредить взрослого и пользоваться только под его присмотром. Создает игровые ситуации, в которых ребёнок может закрепить опыт безопасного поведения в быту, на улице, в природе, в общении с незнакомыми людьми. Обсуждают с детьми правила безопасного поведения в чрезвычайных ситуациях: как позвать взрослого на помощь, как вызвать помощь по мобильному устройству и тому подобное.

18.6

От 5 лет до 6 лет. 18.6.1.

В области социально-коммуникативного развития основными задачами образовательной деятельности являются:

1) в сфере социальных отношений: обогащать представления детей о формах поведения

и действиях в различных ситуациях в семье и ДОО; содействовать пониманию детьми собственных и чужих эмоциональных состояний и переживаний, овладению способами эмпатийного поведения в ответ на разнообразные эмоциональные проявления сверстников и взрослых; поддерживать интерес детей к отношениям и событиям в коллективе, согласованию действий между собой и заинтересованности в общем результате совместной деятельности; обеспечивать умение детей вырабатывать и принимать правила взаимодействия в группе, понимание детьми последствий несоблюдения принятых правил; расширять представления о правилах поведения в общественных местах; об обязанностях в группе;

2) в области формирования основ гражданственности и патриотизма: воспитывать уважительное отношение к Родине, к людям разных национальностей, проживающим на территории России, их культурному наследию; знакомить детей с содержанием государственных праздников и традициями празднования, развивать патриотические чувства, уважение и гордость за поступки героев Отечества, достижения страны; поддерживать детскую любознательность по отношению к родному краю, эмоциональный отклик на проявления красоты в различных архитектурных объектах и произведениях искусства, явлениях природы;

3) в сфере трудового воспитания: формировать представления о профессиях и трудовых процессах; воспитывать бережное отношение к труду взрослых, к результатам их труда; развивать самостоятельность и инициативу в трудовой деятельности по самообслуживанию, хозяйственно-бытовому, ручному труду и конструированию, труду в природе; знакомить детей с элементарными экономическими знаниями, формировать первоначальные представления о финансовой грамотности;

4) в области формирования безопасного поведения: формировать представления детей об основных источниках и видах опасности в быту, на улице, в природе, в информационно-телекоммуникационной сети «Интернет» (далее - сеть Интернет) и способах безопасного поведения; о правилах безопасности дорожного движения в качестве пешехода и пассажира транспортного средства; формировать осмотрительное отношение к потенциально опасным для человека ситуациям; знакомить с основными правилами пользования сети Интернет, цифровыми ресурсами, исключая практическое использование электронных средств обучения индивидуального использования.

18.6.2. Содержание образовательной деятельности.

1) В сфере социальных отношений. Педагог предоставляет детям возможность рассказать о себе, выразить собственные потребности и желания, воспитывает самоуважение и уверенность в себе, подчеркивает достижения ребёнка. Знакомит детей с их правами. Обогащает представления детей о расширении форм поведения и действий детей в ситуации взросления (помощь взрослым дома и в группе, сочувствие и поддержка детей с ОВЗ в ДОО; забота и поддержка младших). Педагог знакомит детей с основными эмоциями и чувствами, их выражением в мимике, пантомимике, действиях, интонации речи. Анализирует с детьми причины и события, способствующие возникновению эмоций, рассматривает примеры из жизненного опыта детей, произведений литературы и изобразительного искусства, кинематографа и мультипликации. Учит детей понимать свои и чужие эмоциональные состояния, разговаривать о них, демонстрирует примеры эмоциональной поддержки и адекватные возрасту способы регуляции эмоциональных состояний. Обогащает представления о семье, семейных и родственных отношениях: члены семьи, ближайшие родственники по линии матери и отца. Способствует пониманию того, как поддерживаются родственные связи (переписка, разговор по телефону, посещения, совместный отдых), как проявляются в семье забота, любовь, уважение друг к другу. Рассматривает проявления семейных традиций и отношения к пожилым членам семьи. Обогащает представления детей о заботе и правилах оказания посильной помощи больному члену семьи. Педагог поддерживает стремление ребёнка быть членом детского коллектива: иметь ближайшее

окружение и предпочтения в общении; стремиться к деловому сотрудничеству; в совместной деятельности ориентироваться на свои возможности и сверстника. Способствует овладению детьми умений совместной деятельности: принимать общую цель, договариваться о способах деятельности и материалах, в процессе общего дела быть внимательными друг к другу, проявлять заинтересованность в достижении результата, выражать свое отношение к результату и взаимоотношениям. Поддерживает предотвращение и самостоятельное преодоление конфликтных ситуаций, уступки друг другу, уточнения причин несогласия. Обогащает опыт освоения детьми групповых форм совместной деятельности со сверстниками. Педагог в совместной деятельности с детьми поощряет обсуждение и установление правил взаимодействия в группе, способствует пониманию детьми последствий несоблюдения принятых правил. Расширяет представления о правилах поведения в общественных местах; об обязанностях в группе. Обогащает словарь детей вежливыми словами (доброе утро, добрый вечер, хорошего дня, будьте здоровы, пожалуйста, извините, спасибо). Развивает позитивное отношение к ДОО: поддерживает желание детей соблюдать порядок и чистоту в группе, преобразовывать пространство в зависимости от предстоящих событий (праздники, мероприятия), воспитывает бережное отношение к пространству и оборудованию ДОО. Включает детей в подготовку мероприятий для родителей (законных представителей), пожилых людей, младших детей в ДОО. Поддерживает чувство гордости детей, удовлетворение от проведенных мероприятий.

2) В области формирования основ гражданственности и патриотизма. Педагог воспитывает уважительное отношение к нашей Родине - России. Расширяет представления о государственных символах России - гербе, флаге, гимне, знакомит с историей их возникновения в доступной для детей форме. Обогащает представления детей о том, что Россия - большая многонациональная страна, воспитывает уважение к людям разных национальностей, их культуре. Развивает интерес к жизни людей разных национальностей, проживающих на территории России, их образу жизни, традициям и способствует его выражению в различных видах деятельности детей (рисуют, играют, обсуждают). Уделяет особое внимание традициям и обычаям народов, которые проживают на территории малой родины. Обогащает представления детей о государственных праздниках: День России, День народного единства, День Государственного флага Российской Федерации, День Государственного герба Российской Федерации, День защитника Отечества, День Победы, Всемирный день авиации и космонавтики. Знакомит детей с содержанием праздника, с традициями празднования, памятными местами в населенном пункте, посвященными празднику. Воспитывает уважение к защитникам и героям Отечества. Знакомит детей с яркими биографическими фактами, поступками героев Отечества, вызывает позитивный эмоциональный отклик и чувство гордости. Педагог обогащает представления детей о малой родине: поддерживает любознательность по отношению к родному краю; интерес, почему именно так устроен населенный пункт (расположение улиц, площадей, различных объектов инфраструктуры); знакомит со смыслом некоторых символов и памятников населенного пункта, развивает умения откликаться на проявления красоты в различных архитектурных объектах. Поддерживает проявления у детей первичной социальной активности: желание принять участие в значимых событиях, переживание эмоций, связанных с событиями военных лет и подвигами горожан (чествование ветеранов, социальные акции и прочее).

3) В сфере трудового воспитания. Педагог обогащает представления детей о труде взрослых, знакомит детей дошкольного возраста с разными видами производительного (промышленность, строительство, сельское хозяйство) и обслуживающего (сфера досуга и отдыха, сфера культуры, медицина, торговля) труда. Создает образовательные ситуации по ознакомлению детей с конкретными профессиями взрослых, демонстрирует возможные связи между профессиями, обращает внимание детей на

	<p>содержание каждой профессии в соответствии с общей структурой трудового процесса (мотив, цель, инструменты и оборудование, содержание действий, выбор трудовых действий в соответствии с целью, результат): продавец продает товар покупателю, рабочий на фабрике изготавливает товар, шофер развозит товар по магазинам, грузчик разгружает товар. Педагог формирует представление детей о современной технике, в том числе цифровой, её разнообразии, создает образовательные ситуации для знакомства детей с конкретными техническими приборами, показывает, как техника способствует ускорению получения результата труда и облегчению труда взрослых. Педагог создает условия для знакомства детей с экономическими знаниями, рассказывает о назначении рекламы для распространения информации о товаре, формирует представление о финансовой грамотности человека, обсуждает с детьми назначение денег и их участие в процессе приобретения товаров или услуг, организует проблемные и игровые ситуации для детей, развивает умения планировать расходы на покупку необходимых товаров и услуг, формирует уважение к труду родителей (законных представителей). Педагог продолжает поощрять инициативность и самостоятельность детей в процессах самообслуживания в группе (убрать постель после сна, расставить ровно стулья за столами в зоне учебной деятельности), создает проблемные и игровые ситуации для развития умений выполнять отдельные трудовые действия, привлекает к решению поставленных задач родителей (законных представителей) с целью создания дома условий для развития умений реализовывать элементы хозяйственно- бытового труда: вымыть тарелку после обеда, вытереть пыль в комнате, застелить кровать, погладить носовой платок, покормить домашнего питомца и тому подобное. Педагог создает условия для коллективного выполнения детьми трудовых поручений во время дежурства, учит детей распределять между собой трудовые поручения для получения единого трудового результата.</p> <p>4) В области формирования безопасного поведения. Педагог создает условия для закрепления представлений детей о правилах безопасного поведения в быту, на улице, в природе, в общении с людьми, в том числе в сети Интернет. Обсуждает с детьми содержание детских книг, где герои попадают в опасные ситуации, побуждает детей к рассуждениям, что нужно было сделать, чтобы избежать опасности, обговаривает вместе с детьми алгоритм безопасного поведения. Рассматривает с детьми картинки, постеры, где раскрывается связь между необдуманном и неосторожным действиями человека и опасными последствиями разрешения ситуации (наступил на люк - чуть не провалился в шахту, толкнул ребёнка на горке - мальчик упал на острый лед и тому подобное). Иницирует проблемными вопросами желание детей рассказать о том, как можно было избежать опасной ситуации, какие советы дети могли бы дать героям, представленным на картинках. Педагог создает условия для самостоятельной деятельности детей, где можно было бы применить навыки безопасного поведения: организует игровые и проблемные ситуации, решая которые ребёнок может закрепить правила безопасного поведения. Иницирует вместе с детьми создание общих правил безопасного поведения в группе, на улице, в природе, в общении с людьми, поощряет интерес детей к данной теме, поддерживает их творческие находки и предложения. Читает с детьми художественную литературу, иницирует обсуждение с детьми тех эпизодов книги, где герои попадают в опасную ситуацию, активизирует проблемными вопросами желание детей рассказать, как нужно было себя вести в подобной ситуации, чтобы избежать опасности. Педагог обсуждает с детьми правила пользования сетью Интернет, цифровыми ресурсами.</p>
<p>18.7</p>	<p>От 6 лет до 7 лет.</p> <p>18.7.1. В области социально-коммуникативного развития основными задачами образовательной деятельности являются:</p> <p>1) в сфере социальных отношений: поддерживать положительную самооценку ребёнка, уверенность в себе, осознание роста своих достижений, чувства собственного</p>

достоинства, стремления стать школьником; обогащать опыт применения разнообразных способов взаимодействия со взрослыми и сверстниками; развитие начал социально-значимой активности; обогащать эмоциональный опыт ребёнка, развивать способность ребёнка распознавать свои переживания и эмоции окружающих, осуществлять выбор социально одобряемых действий в конкретных ситуациях и обосновывать свои намерения и ценностные ориентации; развивать способность ребёнка понимать и учитывать интересы и чувства других; договариваться и дружить со сверстниками; разрешать возникающие конфликты конструктивными способами; воспитывать привычки культурного поведения и общения с людьми, основ этикета, правил поведения в общественных местах;

2) в области формирования основ гражданственности и патриотизма: воспитывать патриотические и интернациональные чувства, уважительное отношение к Родине, к представителям разных национальностей, интерес к их культуре и обычаям; расширять представления детей о государственных праздниках и поддерживать интерес детей к событиям, происходящим в стране, развивать чувство гордости за достижения страны в области спорта, науки и искусства, служения и верности интересам страны; знакомить с целями и доступными практиками волонтерства в России и включать детей при поддержке взрослых в социальные акции, волонтерские мероприятия в ДОО и в населенном пункте; развивать интерес детей к населенному пункту, в котором живет, переживание чувства удивления, восхищения достопримечательностями, событиями прошлого и настоящего; поощрять активное участие в праздновании событий, связанных с его местом проживания;

3) в сфере трудового воспитания: развивать ценностное отношение к труду взрослых; формировать представления о труде как ценности общества, о разнообразии и взаимосвязи видов труда и профессий; формировать элементы финансовой грамотности, осознания материальных возможностей родителей (законных представителей), ограниченности материальных ресурсов; развивать интерес и самостоятельность в разных видах доступного труда, умения включаться в реальные трудовые связи со взрослыми и сверстниками; поддерживать освоение умений сотрудничества в совместном труде; воспитывать ответственность, добросовестность, стремление к участию в труде взрослых, оказанию посильной помощи;

4) в области формирования безопасного поведения: формировать представления об опасных для человека ситуациях в быту, в природе и способах правильного поведения; о правилах безопасности дорожного движения в качестве пешехода и пассажира транспортного средства; воспитывать осторожное и осмотрительное отношение к потенциально опасным для человека ситуациям в общении, в быту, на улице, в природе, в сети Интернет.

18.7.2. Содержание образовательной деятельности.

1) В сфере социальных отношений. Педагог обеспечивает детям возможность осознания и признания собственных ошибок, рефлексии качества решения поставленных задач, определения путей развития. Знакомит детей с их правами, возможными вариантами поведения и реакций в случае их нарушения. Воспитывает осознанное отношение к своему будущему и стремление быть полезным обществу. Педагог знакомит детей с изменением позиции человека с возрастом (ребёнок посещает ДОО, затем учится в общеобразовательной организации, в колледже, вузе, взрослый работает, пожилой человек передает опыт последующим поколениям). Объясняет детям о необходимости укрепления связи между поколениями, взаимной поддержки детей и взрослых. Обогащает представления детей об общеобразовательной организации, школьниках, учителе; поддерживает стремление к школьному обучению, к познанию, освоению чтения, письма. Расширяет представление о роли общеобразовательной организации в жизни людей. Педагог развивает умение детей распознавать собственные эмоции и чувства, понимать чувства и переживания окружающих; учит понимать эмоциональное

состояние сверстников по невербальным признакам (обращает внимание на мимику, позу, поведение); помогает находить причины и следствия возникновения эмоций, анализировать свои переживания и рассказывать о них; использовать социально приемлемые способы проявления эмоций и доступных возрасту способы произвольной регуляции эмоциональных состояний (сменить вид деятельности и прочее). Демонстрирует детям отражение эмоциональных состояний в природе и произведениях искусства. Расширяет представления о семье, семейных и родственных отношениях: взаимные чувства, правила общения в семье, значимые и памятные события, досуг семьи, семейный бюджет. Обогащает представления о нравственных качествах людей, их проявлении в поступках и взаимоотношениях. Педагог развивает умение сотрудничать со сверстниками: побуждает к обсуждению планов, советуется с детьми по поводу дел в группе; поддерживает обращенность и интерес к мнению сверстника, инициирует ситуации взаимопомощи детей в различных видах деятельности; подчеркивает ценность каждого ребёнка и его вклада в общее дело; способствует тому, чтобы дети в течение дня в различных видах деятельности выбирали партнеров по интересам; помогает устанавливать детям темп совместных действий. Воспитывает привычку без напоминаний использовать в общении со сверстниками и взрослыми формулы словесной вежливости (приветствие, прощание, просьбы, извинения). Приучает детей самостоятельно соблюдать установленный порядок поведения в группе, регулировать собственную активность. Обогащает представления о том, что они самые старшие среди детей в ДОО, показывают другим хороший пример, заботятся о малышах, помогают взрослым, готовятся к обучению в общеобразовательной организации.

2) В области формирования основ гражданственности и патриотизма. Педагог воспитывает патриотические и интернациональные чувства, уважительное отношение к нашей Родине - России. Знакомит детей с признаками и характеристиками государства с учётом возрастных особенностей восприятия ими информации (территория государства и его границы, столица и так далее). Рассказывает, что Россия - самая большая страна мира и показывает на глобусе и карте. Расширяет представления о столице России - Москве и об административном центре федерального округа, на территории которого проживают дети. Знакомит с основными положениями порядка использования государственной символики (бережно хранить, вставать во время исполнения гимна страны). Обогащает представления о том, что в нашей стране мирно живут люди разных национальностей, воспитывает уважение к представителям разных национальностей, интерес к их культуре и обычаям. Знакомит детей с назначением и доступными практиками волонтерства в России, вызывает эмоциональный отклик, осознание важности и значимости волонтерского движения. Предлагает детям при поддержке родителей (законных представителей) включиться в социальные акции, волонтерские мероприятия в ДОО и в населенном пункте. Расширяет представления детей о государственных праздниках: День России, День народного единства, День Государственного флага Российской Федерации, День Государственного герба Российской Федерации, День защитника Отечества, День Победы, Всемирный день авиации и космонавтики. Знакомит детей с праздниками: День полного освобождения Ленинграда от фашистской блокады; Международный день родного языка, День добровольца (волонтера) в России, День Конституции Российской Федерации. Включает детей в празднование событий, связанных с жизнью населенного пункта, - День рождения города, празднование военных триумфов, памятные даты, связанные с жизнью и творчеством знаменитых горожан. Поощряет интерес детей к событиям, происходящим в стране, воспитывает чувство гордости за её достижения. Воспитывает уважение к защитникам Отечества, к памяти павших бойцов. Развивает интерес детей к населенному пункту, в котором живут, переживание чувства удивления, восхищения достопримечательностями, событиям прошлого и настоящего. Способствует

проявлению активной деятельностной позиции детей: непосредственное познание достопримечательностей родного населенного пункта на прогулках и экскурсиях, чтение произведений детской литературы, в которой представлена художественно-эстетическая оценка родного края. Учит детей действовать с картой, создавать коллажи и макеты локаций, использовать макеты в различных видах деятельности. Знакомит детей с жизнью и творчеством знаменитых горожан; с профессиями, связанными со спецификой родного населенного пункта.

3) В сфере трудового воспитания. Педагог расширяет и углубляет представления о труде взрослых путем знакомства детей с разными профессиями, рассказывает о современных профессиях, возникших в связи с потребностями людей. Организует встречи детей с представителями разных профессий, организует экскурсии с целью продемонстрировать реальные трудовые действия и взаимоотношения специалистов на работе, организует просмотры видеofilьмов, мультфильмов, чтение художественно-литературы для знакомства детей с многообразием профессий современного человека. Организует этические беседы с детьми с целью обсуждения требований, предъявляемых к человеку определенной профессии, раскрывает личностные качества, помогающие человеку стать профессионалом и качественно выполнять профессиональные обязанности. Педагог создает игровые и проблемные ситуации для расширения представлений детей об обмене ценностями в процессе производства и потребления товаров и услуг, о денежных отношениях в сфере обмена товаров и услуг, развития умений бережливости, рационального поведения в процессе реализации обменных операций: деньги - товар (продажа - покупка), формирует представления о реальной стоимости и цене отдельных продуктов питания, игрушек, детских книг. В процессе обсуждения с детьми основ финансовой грамотности педагог формирует элементы культуры потребления: бережного отношения к ресурсам потребления: воде, электричеству, продуктам питания, одежде, обуви, жилищу. Поощряет инициативность и самостоятельность детей в процессах самообслуживания в группе (убрать постель после сна, расставить ровно стулья за столами в зоне учебной деятельности), создает проблемные и игровые ситуации для развития умений выполнять отдельные трудовые действия, привлекает к решению поставленных задач родителей (законных представителей) с целью создания дома условий для развития умений реализовывать элементы хозяйственно-бытового труда: вымыть тарелку после обеда, вытереть пыль в комнате, застелить кровать, погладить носовой платок, покормить домашнего питомца и тому подобное. Поддерживает коллективное выполнение детьми трудовых поручений во время дежурства, учит детей распределять между собой трудовые поручения для получения единого трудового результата, знакомит детей с правилами использования инструментов труда - ножниц, иголки и тому подобное.

4) В области формирования безопасного поведения. Педагог осуществляет ознакомление детей с правилами безопасного поведения в ситуациях, создающих угрозу жизни и здоровью ребёнка (погас свет, остался один в темноте, потерялся на улице, в лесу, в магазине, во время массового праздника, получил травму (ушиб, порез) и тому подобное). Создавая игровые, проблемные ситуации, досуги для детей, педагог активизирует самостоятельный опыт детей в области безопасного поведения, позволяет детям демонстрировать сформированные умения, связанные с безопасным поведением. Педагог инициирует самостоятельность и активность детей в соблюдении норм и правил безопасного поведения, ободряет похвалой правильно выполненные действия. Педагог рассказывает детям об элементарных правилах оказания первой медицинской помощи при первых признаках недомогания, травмах, ушибах. Закрепляет через организацию дидактических игр, упражнений действия детей, связанные с оказанием первой медицинской помощи. Организует встречи детей со специалистами, чьи профессии связаны с безопасностью (врач скорой помощи, врач - травматолог, полицейский, охранник в ДОО, пожарный и другие) с целью обогащения представлений

	<p>детей о безопасном поведении дома, на улице, в природе, в ДОО, в местах большого скопления людей: в магазинах, на вокзалах, на праздниках, в развлекательных центрах и парках. Обсуждает с детьми правила безопасного общения и взаимодействия со сверстниками в разных жизненных ситуациях, поощряет стремление детей дошкольного возраста создать правила безопасного общения в группе.</p> <p>Обсуждает с детьми безопасные правила использования цифровых ресурсов, правила пользования мобильными телефонами с учётом требований Санитарных правил СП 2.4.3648-20 «Санитарно-эпидемиологические требования к организациям воспитания и обучения, отдыха и оздоровления детей и молодежи», утверждённых постановлением Главного государственного санитарного врача Российской Федерации от 28 сентября 2020 г. № 28 (зарегистрировано Министерством юстиции Российской Федерации 18 декабря 2020 г, регистрационный № 61573), действующим до 1 января 2027 года (далее - СП 2.4.3648-20), и Санитарных правил и норм СанПиН 1.2.3685-21 «Гигиенические нормативы и требования к обеспечению безопасности и (или) безвредности для человека факторов среды обитания», утверждённых постановлением Главного государственного санитарного врача Российской Федерации от 28 января 2021 г. № 2 (зарегистрировано Министерством юстиции Российской Федерации 29 января 2021 г., регистрационный № 62296), действующим до 1 марта 2027 года (далее - СанПиН 1.2.3685-21).</p>
<p><u>18.8</u></p>	<p>Решение совокупных задач воспитания в рамках образовательной области «Социально-коммуникативное развитие» направлено на приобщение детей к ценностям «Родина», «Природа», «Семья», «Человек», «Жизнь», «Милосердие», «Добро», «Дружба», «Сотрудничество», «Труд».</p> <p>Это предполагает решение задач нескольких направлений воспитания: воспитание уважения к своей семье, своему населенному пункту, родному краю, своей стране; воспитание уважительного отношения к другим людям - детям и взрослым (родителям (законным представителям), педагогам, соседям и другим), вне зависимости от их этнической и национальной принадлежности; воспитание ценностного отношения к культурному наследию своего народа, к нравственным и культурным традициям России; содействие становлению целостной картины мира, основанной на представлениях о добре и зле, красоте и уродстве, правде и лжи; воспитание социальных чувств и навыков: способности к сопереживанию, общительности, дружелюбия, сотрудничества, умения соблюдать правила, активной личностной позиции; создание условий для возникновения у ребёнка нравственного, социально значимого поступка, приобретения ребёнком опыта милосердия и заботы; поддержка трудового усилия, привычки к доступному дошкольнику напряжению физических, умственных и нравственных сил для решения трудовой задачи; формирование способности бережно и уважительно относиться к результатам своего труда и труда других людей.</p>

Образовательная область «Познавательное развитие»

ФОП ДО, пп/	Возраст/группа
<p><u>19.2</u></p>	<p>От 1 года до 2 лет.</p> <p>19.2.1. В области познавательного развития основными задачами образовательной деятельности являются:</p> <p>1) поощрять целенаправленные моторные действия, использование наглядного действенного способа в решении практических жизненных ситуаций, находить предмет по образцу или словесному указанию;</p>

	<p>2) формировать стремление детей к подражанию действиям взрослых, понимать обозначающие их слова;</p> <p>3) формировать умения ориентироваться в ближайшем окружении;</p> <p>4) развивать познавательный интерес к близким людям, к предметному окружению, природным объектам;</p> <p>5) развивать умения узнавать объекты живой и неживой природы ближайшего окружения, отличать их по наиболее ярким проявлениям и свойствам, замечать явления природы, поддерживать стремления к взаимодействию с ними.</p> <p>19.2.2. Содержание образовательной деятельности.</p> <p>1) Сенсорные эталоны и познавательные действия: педагог концентрирует внимание детей на новых объектах, поддерживает интерес к знакомым предметам, поощряет самостоятельные действия ребёнка, одобряет их словом, интонацией, развивает стремление к общению со взрослым в ходе выполнения обследовательских и поисковых действий с предметами; создает условия для многократного повторения освоенных действий, вносит новые элементы в игры-манипуляции. Демонстрирует разнообразные действия со сборно- разборными игрушками, дидактическими пособиями, показывает их постепенное усложнение, добиваясь самостоятельного применения детьми усвоенных действий с игрушками и разнообразным материалом для активизации представлений о сенсорных эталонах. Поддерживает владение предметом, как средством достижения цели для начала развития предметно-орудийных действий; педагог развивает умение группировать однородные предметы по одному из трех признаков (величина, цвет, форма) по образцу и словесному указанию (большой, маленький, такой, не такой), используя опредмеченные слова-названия, например, предэталон формы: «кирпичик», «крыша», «огурчик», «яичко» и тому подобное. Развивает умение пользоваться приемом наложения и приложения одного предмета к другому для определения их равенства или неравенства по величине и тождественности по цвету, форме; педагог развивает способности детей обобщать, узнавать и стремиться называть предметы и объекты, изображенные на картинке (в том числе и объекты природы); развивает их наблюдательность, способность замечать связи и различия между предметами и действиями с ними.</p> <p>2) Окружающий мир: педагог формирует у детей элементарные представления: о самом себе - о своем имени; о внешнем виде (показать ручки, носик, глазик); о своих действиях (моет руки, ест, играет, одевается, купается и тому подобное); о желаниях (гулять, играть, есть и тому подобное); о близких людях (мама, папа, бабушка, дедушка и другие); о пище (хлеб, молоко, яблоко, морковь и тому подобное); о блюдах (суп, каша, кисель и тому подобное); о ближайшем предметном окружении - игрушках, их названиях, предметах быта, мебели, спальных принадлежностях, посуде); о личных вещах; о некоторых конкретных, близких ребёнку, ситуациях общественной жизни.</p> <p>3) Природа: педагог развивает способности детей узнавать, называть и показывать на картинке и в естественной среде отдельных представителей диких и домашних животных, растения ближайшего окружения, объекты неживой природы, замечать природные явления (солнце, дождь, снег и другие природные явления), их изображения, выделять наиболее яркие отличительные признаки объектов живой природы, побуждает их рассматривать, положительно реагировать.</p>
<p>19.3</p>	<p>От 2 лет до 3 лет.</p> <p>19.3.1. В области познавательного развития основными задачами образовательной деятельности являются:</p> <p>1) развивать разные виды восприятия: зрительного, слухового, осязательного, вкусового, обонятельного;</p> <p>2) развивать наглядно-действенное мышление в процессе решения познавательных практических задач;</p> <p>3) совершенствовать обследовательские действия: выделение цвета, формы, величины</p>

как особых признаков предметов, поощрять сравнение предметов между собой по этим признакам и количеству, использовать один предмет в качестве образца, подбирая пары, группы;

4) формировать у детей простейшие представления о геометрических фигурах, величине и количестве предметов на основе чувственного познания;

5) развивать первоначальные представления о себе и близких людях, эмоционально-положительное отношение к членам семьи и людям ближайшего окружения, о деятельности взрослых;

6) расширять представления о населенном пункте, в котором живет ребёнок, его достопримечательностях, эмоционально откликаться на праздничное убранство дома, ДОО;

7) организовывать взаимодействие и знакомить с животными и растениями ближайшего окружения, их названиями, строением и отличительными особенностями, некоторыми объектами неживой природы;

8) развивать способность наблюдать за явлениями природы, воспитывать бережное отношение к животным и растениям.

19.3.2. Содержание образовательной деятельности.

1) Сенсорные эталоны и познавательные действия: педагог демонстрирует детям и включает их в деятельность на сравнение предметов и определение их сходства-различия, на подбор и группировку по заданному образцу (по цвету, форме, величине). Побуждает и поощряет освоение простейших действий, основанных на перестановке предметов, изменении способа их расположения, количества; на действия переливания, пересыпания. Проводит игры - занятия с использованием предметов-орудий: сачков, черпачков для выуживания из специальных емкостей с водой или без воды шариков, плавающих игрушек, палочек со свисающим на веревке магнитом для «ловли» на нее небольших предметов. Организует действия с игрушками, имитирующими орудия труда (заколачивание молоточком втулочек в верстачок, сборка каталок с помощью деревянных или пластмассовых винтов) и тому подобное, создает ситуации для использования детьми предметов-орудий в самостоятельной игровой и бытовой деятельности с целью решения практических задач; педагог поощряет действия детей с предметами, при ориентации на 2-3 свойства одновременно; собирание одноцветных, а затем и разноцветных пирамидок из 4-5 и более колец, располагая их по убывающей величине; различных по форме и цвету башенок из 2-3 геометрических форм-вкладышей; разбирание и собирание трехместной матрешки с совмещением рисунка на её частях, закрепляя понимание детьми слов, обозначающих различный размер предметов, их цвет и форму. В ходе проведения с детьми дидактических упражнений и игр-занятий формирует обобщенные способы обследования формы предметов - ощупывание, рассматривание, сравнение, сопоставление; продолжает поощрять появление настойчивости в достижении результата познавательных действий.

2) Математические представления: педагог подводит детей к освоению простейших умений в различении формы окружающих предметов, используя предэталонные представления о шаре, кубе, круге, квадрате; подборе предметов и геометрических фигур по образцу, различению и сравнению предметов по величине, выбору среди двух предметов при условии резких различий: большой и маленький, длинный и короткий, высокий и низкий. Поддерживает интерес детей к количественной стороне различных групп предметов (много и много, много и мало, много и один) предметов. 3) Окружающий мир: педагог расширяет представления детей об окружающем мире, знакомит их с явлениями общественной жизни, с деятельностью взрослых (повар варит кашу, шофер водит машину, доктор лечит); развивает представления о себе (о своем имени, именах близких родственников), о внешнем облике человека, о его физических особенностях (у каждого есть голова, руки, ноги, лицо; на лице - глаза, нос, рот и так далее); о его физических и эмоциональных состояниях (проголодался - насытился, устал

	<p>- отдохнул; намочил - вытер; заплакал - засмеялся и так далее); о деятельности близких ребёнку людей («Мама моет пол»; «Бабушка вяжет носочки»; «Сестра рисует»; «Дедушка читает газету»; «Брат строит гараж»; «Папа работает за компьютером» и тому подобное); о предметах, действиях с ними и их назначении: предметы домашнего обихода (посуда, мебель, одежда), игрушки, орудия труда (веник, метла, лопата, ведро, лейка и так далее).</p> <p>4) Природа: в процессе ознакомления с природой педагог организует взаимодействие и направляет внимание детей на объекты живой и неживой природы, явления природы, которые доступны для непосредственного восприятия. Формирует представления о домашних и диких животных и их детенышах (особенности внешнего вида, части тела, питание, способы передвижения), о растениях ближайшего окружения (деревья, овощи, фрукты и другие), их характерных признаках (цвет, строение, поверхность, вкус), привлекает внимание и поддерживает интерес к объектам неживой природы (солнце, небо, облака, песок, вода), к некоторым явлениям природы (снег, дождь, радуга, ветер), поощряет бережное отношение к животным и растениям.</p>
<p><u>19.4</u></p>	<p>От 3 лет до 4 лет.</p> <p>19.4.1. В области познавательного развития основными задачами образовательной деятельности являются:</p> <ol style="list-style-type: none"> 1) формировать представления детей о сенсорных эталонах цвета и формы, их использовании в самостоятельной деятельности; 2) развивать умение непосредственного попарного сравнения предметов по форме, величине и количеству, определяя их соотношение между собой; помогать осваивать чувственные способы ориентировки в пространстве и времени; развивать исследовательские умения; 3) обогащать представления ребёнка о себе, окружающих людях, эмоционально-положительного отношения к членам семьи, к другим взрослым и сверстникам; 4) конкретизировать представления детей об объектах ближайшего окружения: о родном населённом пункте, его названии, достопримечательностях и традициях, накапливать эмоциональный опыт участия в праздниках; 5) расширять представления детей о многообразии и особенностях растений, животных ближайшего окружения, их существенных отличительных признаках, неживой природе, явлениях природы и деятельности человека в природе в разные сезоны года, знакомить с правилами поведения по отношению к живым объектам природы. <p>19.4.2. Содержание образовательной деятельности.</p> <ol style="list-style-type: none"> 1) Сенсорные эталоны и познавательные действия: педагог развивает у детей осязательно-двигательные действия: рассматривание, поглаживание, ощупывание ладонью, пальцами по контуру, прокатывание, бросание и тому подобное, расширяет содержание представлений ребёнка о различных цветах (красный, желтый, зеленый, синий, черный, белый), знакомит с оттенками (розовый, голубой, серый) и закрепляет слова, обозначающие цвет. Организуя поисковую деятельность, конкретизирует и обогащает познавательные действия детей, задает детям вопросы, обращает внимание на постановку цели, определение задач деятельности, развивает умения принимать образец, инструкцию взрослого, поощряет стремление самостоятельно завершить начатое действие. Организует и поддерживает совместные действия ребёнка со взрослым и сверстниками; при сравнении двух предметов по одному признаку педагог направляет внимание детей на выделение сходства, на овладение действием соединения в пары предметов с ярко выраженными признаками сходства, группировкой по заданному предметному образцу и по слову. 2) Математические представления: педагог продолжает работу по освоению детьми практического установления простейших пространственно-количественных связей и отношений между предметами: больше-меньше, короче-длиннее, шире-уже, выше-ниже, такие же по размеру; больше-меньше, столько же, поровну, не поровну по

количеству, используя приемы наложения и приложения; организует овладение уравниванием неравных групп предметов путем добавления одного предмета к меньшей группе или удаления одного предмета из большей группы; расширяет диапазон слов, обозначающих свойства, качества предметов и отношений между ними; знакомит детей с некоторыми фигурами: шар, куб, круг, квадрат, треугольник, активизируя в их речи данные названия; обращает внимание на использование в быту характеристик: ближе (дальше), раньше (позже); помогает на чувственном уровне ориентироваться в пространстве от себя: впереди (сзади), сверху (снизу), справа (слева) и времени (понимать контрастные особенности утра и вечера, дня и ночи). 3) 3) Окружающий мир: педагог формирует у детей начальные представления и эмоционально-положительное отношение к родителям (законным представителям) и другим членам семьи, людям ближайшего окружения, поощряет стремление детей называть их по имени, включаться в диалог, в общение и игры с ними; побуждает ребёнка благодарить за подарки, оказывать посильную помощь родным, приобщаться к традициям семьи. Знакомит с населённым пунктом, в котором живет ребёнок, даёт начальные представления о родной стране, о некоторых наиболее важных праздниках и событиях. Включая детей в отдельные бытовые ситуации, знакомит с трудом людей близкого окружения, (ходят в магазин, убирают квартиру, двор, готовят еду, водят транспорт и другое). Знакомит с трудом работников ДОО (помощника воспитателя, повара, дворника, водителя). Демонстрирует некоторые инструменты труда, воспитывает бережное отношение к предметам, сделанным руками человека. Поощряет детей за проявление аккуратности (не сорить, убирать за собой, не расходовать лишние материалы зря и так далее). Дает первые представления о разнообразии вещей: игрушек, видов транспорта (машина, автобус, корабль и другие), книг (большие, маленькие, толстые, тонкие, книжки-игрушки, книжки-картинки и другие). В ходе практического обследования знакомит с некоторыми овощами и фруктами (морковка, репка, яблоко, банан, апельсин и другие), их вкусовыми качествами (кислый, сладкий, солёный).

4) Природа: педагог расширяет представления о диких и домашних животных, деревьях, кустарниках, цветковых, травянистых растениях, овощах и фруктах, ягодах данной местности, помогает их различать и группировать на основе существенных признаков: внешний вид, питание; польза для человека; знакомит с объектами неживой природы и некоторыми свойствами воды, песка, глины, камней. Продолжает развивать способность наблюдать за явлениями природы в разные сезоны года и изменениями в жизни животных, растений и человека (выделять признаки времен года по состоянию листвы на деревьях, почвенному покрову). Способствует усвоению правил поведения в природе (не ломать ветки, не рвать растения, осторожно обращаться с животными, заботиться о них), развивает умение видеть красоту природы и замечать изменения в ней в связи со сменой времен года.

19.5

От 4 лет до 5 лет.

19.5.1. В области познавательного развития основными задачами образовательной деятельности являются:

- 1) обогащать сенсорный опыт детей, развивать целенаправленное восприятие и самостоятельное обследование окружающих предметов (объектов) с опорой на разные органы чувств;
- 2) развивать способы решения поисковых задач в самостоятельной и совместной со сверстниками и взрослыми деятельности;
- 3) обогащать элементарные математические представления о количестве, числе, форме, величине предметов, пространственных и временных отношениях;
- 4) расширять представления о себе и своих возможностях в познавательной деятельности с родителями (законными представителями) и членам семьи; продолжать развивать представления детей о труде взрослого;
- 5) развивать представления детей о своей малой родине, населённом пункте, в котором

живут, его достопримечательностях, поддерживать интерес к стране; знакомить с традициями и праздниками, принимать участие в подготовке к праздникам, эмоционально откликаться на участие в них;

6) расширять представления о многообразии объектов живой природы, их особенностях, питании, месте обитания, жизненных проявлениях и потребностях;

7) обучать сравнению и группировке объектов живой природы на основе признаков, знакомить с объектами и свойствами неживой природы, отличительными признаками времен года, явлениями природы и деятельностью человека в разные сезоны, воспитывать эмоционально-положительное отношение ко всем живым существам, желание их беречь и заботиться.

19.5.2. Содержание образовательной деятельности.

1) Сенсорные эталоны и познавательные действия: на основе обследовательских действий педагог формирует у детей умение различать и называть уже известные цвета (красный, синий, зеленый, желтый, белый, черный) и оттенки (розовый, голубой, серый); знакомит с новыми цветами и оттенками (коричневый, оранжевый, светло-зеленый). Развивает способность различать и называть форму окружающих предметов, используя сенсорные эталоны геометрические фигуры (круг, квадрат, овал, прямоугольник, треугольник); находить отличия и сходства между предметами по 2-3 признакам путем непосредственного сравнения, осваивать группировку, классификацию и сериацию; описывать предметы по 3-4 основным свойствам.

2) Математические представления: педагог формирует у детей умения считать в пределах пяти с участием различных анализаторов (на слух, ощупь, счет движений и другое), пересчитывать предметы и отсчитывать их по образцу и названному числу; способствует пониманию независимости числа от формы, величины и пространственного расположения предметов; помогает освоить порядковый счет в пределах пяти, познанию пространственных и временных отношений (вперед, назад, вниз, вперед, налево, направо, утро, день, вечер, ночь, вчера, сегодня, завтра).

3) Окружающий мир: педагог демонстрирует детям способы объединения со сверстниками для решения поставленных поисковых задач (обсуждать проблему, договариваться, оказывать помощь в решении поисковых задач, распределять действия, проявлять инициативу в совместном решении задач, формулировать вопросы познавательной направленности и так далее); расширяет представления детей о свойствах разных материалов в процессе работы с ними; подводит к пониманию того, что сходные по назначению предметы могут быть разной формы, сделаны из разных материалов; дает почувствовать и ощутить, что предметы имеют разный вес, объем; демонстрирует и разъясняет детям способы взвешивания, сравнения предметов между собой, показывая избегание возможности сделать ложные выводы (большой предмет не всегда оказывается более тяжелым); показывает ребёнку существующие в окружающем мире простые закономерности и зависимости, например: если холодно - нужно теплее одеться, если темно - нужно зажечь свет, если сильный ветер - закрыть окно. Указывает на необходимость замечать целесообразность и целенаправленность некоторых действий, видеть простейшие причины и следствия собственных действий; педагог продолжает расширять представления детей о членах семьи, о малой родине и Отечестве; представления о населенном пункте, в котором живут, некоторых городских объектах, видах транспорта; расширяет и обогащает начальные представления о родной стране, некоторых общественных праздниках и событиях. Знакомит детей с трудом взрослых в городе и сельской местности; знакомит со спецификой зданий и их устройством в городе и селе (дома высокие, с балконами, лифтами, ванной; дома невысокие, с печкой, садом, огородом, будкой для собаки и так далее), с разными учреждениями: общеобразовательные организации, ДОО, поликлиники, магазины, парки, стадионы и другие.

4) Природа: педагог продолжает знакомить ребёнка с многообразием природы родного

	<p>края, представителями животного и растительного мира, изменениями в их жизни в разные сезоны года. Демонстрирует процесс сравнения группировки объектов живой природы на основе признаков (дикие - домашние, хищные - травоядные, перелетные - зимующие, деревья - кустарники, травы - цветковые растения, овощи - фрукты, ягоды, грибы и другое). Знакомит с объектами и свойствами неживой природы (камни, песок, глина, почва, вода), с явлениями природы в разные сезоны года (листопад, ледоход, гололед, град, ветер); свойствами и качествами природных материалов (дерево, металл и другое), используя для этого простейшие опыты, экспериментирование; в процессе труда в природе педагог формирует представление детей об элементарных потребностях растений и животных: питание, вода, тепло, свет; углубляет представление о том, что человек ухаживает за домашними животными, комнатными растениями, за огородом и садом, способствует накоплению положительных впечатлений ребёнка о природе.</p>
<p><u>19.6</u></p>	<p>От 5 лет до 6 лет.</p> <p>19.6.1. В области познавательного развития основными задачами образовательной деятельности являются:</p> <ol style="list-style-type: none"> 1) развивать интерес детей к самостоятельному познанию объектов окружающего мира в его разнообразных проявлениях и простейших зависимостях; 2) формировать представления детей о цифровых средствах познания окружающего мира, способах их безопасного использования; 3) развивать способность использовать математические знания и аналитические способы для познания математической стороны окружающего мира: опосредованное сравнение объектов с помощью заместителей (условной меры), сравнение по разным основаниям, счет, упорядочивание, классификация, сериация и тому подобное); совершенствовать ориентировку в пространстве и времени; 4) развивать способы взаимодействия с членами семьи и людьми ближайшего окружения в познавательной деятельности, расширять самостоятельные действия различной направленности, закреплять позитивный опыт в самостоятельной и совместной со взрослым и сверстниками деятельности; 5) расширять представления о многообразии объектов живой природы, их особенностях, среде обитания и образе жизни, в разные сезоны года, их потребностях; продолжать учить группировать объекты живой природы; 6) продолжать учить детей использовать приемы экспериментирования для познания объектов живой и неживой природы и их свойств и качеств; 7) продолжать знакомить с сезонными изменениями в природе, и деятельностью человека в разные сезоны, воспитывать положительное отношение ко всем живым существам, желание их беречь и заботиться. <p>19.6.2. Содержание образовательной деятельности.</p> <ol style="list-style-type: none"> 1) Сенсорные эталоны и познавательные действия: педагог закрепляет умения детей различать и называть все цвета спектра и ароматические цвета, оттенки цвета, тоны цвета, теплые и холодные оттенки; расширяет знания об известных цветах, знакомит с новыми цветами (фиолетовый) и оттенками (голубой, розовый, темно-зеленый, сиреневый); развивает способность различать и называть геометрические фигуры, осваивать способы воссоздания фигуры из частей, деления фигуры на части; выделять структуру плоских геометрических фигур, использовать сенсорные эталоны для оценки свойств и качеств предметов. Посредством игровой и познавательной мотивации педагог организует освоение детьми умений выделять сходство и отличие между группами предметов, сравнивать предметы по 3-5 признакам, группировать предметы по разным основаниям преимущественно на основе зрительной оценки; совершенствует приемы сравнения, упорядочивания и классификации на основе выделения их существенных свойств и отношений. Формирует представления о том, как люди используют цифровые средства познания окружающего мира и какие правила необходимо соблюдать для их безопасного использования; педагог демонстрирует

детям способы осуществления разных видов познавательной деятельности, осуществления контроля, самоконтроля и взаимоконтроля результатов деятельности и отдельных действий во взаимодействии со сверстниками, поощряет проявление наблюдательности за действиями взрослого и других детей. В процессе организации разных форм совместной познавательной деятельности показывает детям возможности для обсуждения проблемы, для совместного нахождения способов её решения, поощряет проявление инициативы, способности формулировать и отвечать на поставленные вопросы.

2) Математические представления: в процессе обучения количественному и порядковому счету в пределах десяти педагог совершенствует счетные умения детей, понимание независимости числа от пространственно-качественных признаков, знакомит с цифрами для обозначения количества и результата сравнения предметов, с составом чисел из единиц в пределах пяти; подводит к пониманию отношений между рядом стоящими числами; педагог совершенствует умения выстраивать сериационные ряды предметов, различающихся по размеру, в возрастающем и убывающем порядке в пределах десяти на основе непосредственного сравнения, показывает взаимоотношения между ними; организует освоение детьми опосредованного сравнения предметов по длине, ширине, высоте с помощью условной меры; обогащает представления и умения устанавливать пространственные отношения при ориентировке на листе бумаги и временные зависимости в календарных единицах времени: сутки, неделя, месяц, год.

3) Окружающий мир: педагог расширяет первичные представления о малой родине и Отечестве, о населенном пункте, его истории, его особенностях (местах отдыха и работы близких, основных достопримечательностях). Закрепляет представления о названии ближайших улиц, назначении некоторых общественных учреждений — магазинов, поликлиники, больниц, кинотеатров, кафе. Развивает познавательный интерес к родной стране, к освоению представлений о её столице, государственном флаге и гербе, о государственных праздниках России, памятных исторических событиях, героях Отечества. Формирует представления о многообразии стран и народов мира; педагог формирует у детей понимание многообразия людей разных национальностей - особенностей их внешнего вида, одежды, традиций; развивает интерес к сказкам, песням, играм разных народов; расширяет представления о других странах и народах мира, понимание, что в других странах есть свои достопримечательности, традиции, свои флаги и гербы.

4) Природа: педагог формирует представления о многообразии объектов животного и растительного мира, их сходстве и различии во внешнем виде и образе жизни поведении в разные сезоны года; совершенствует умения сравнивать, выделять признаки, группировать объекты живой природы по их особенностям, месту обитания, образу жизни, питанию; направляет внимание детей на наличие потребностей у животных и растений (свет, тепло, вода, воздух, питание); создает ситуации для понимания необходимости ухода за растениями и животными относительно их потребностей; педагог организует целенаправленное экспериментирование и опыты для ознакомления детей со свойствами объектов неживой природы, расширяя представления об объектах неживой природы, как среде обитания животных и растений (вода, почва, воздух, горы). Уточняет представления о признаках разных времен года (погодные изменения, состояние деревьев, покров, изменений в жизни человека, животных и растений); о деятельности человека в разные сезоны года (выращивание растений, сбор урожая, народные праздники и развлечения и другое); способствует усвоению детьми правил поведения в природе, формируя понимание ценности живого, воспитывает желание защитить и сохранить живую природу.

[19.7](#)

От 6 лет до 7 лет.

19.7.1. В области познавательного развития основными задачами образовательной деятельности являются:

- 1) расширять самостоятельность, поощрять творчество детей в познавательно-исследовательской деятельности, избирательность познавательных интересов;
- 2) развивать умения детей включаться в коллективное исследование, обсуждать его ход, договариваться о совместных продуктивных действиях, выдвигать и доказывать свои предположения, представлять совместные результаты познания;
- 3) обогащать пространственные и временные представления, поощрять использование счета, вычислений, измерения, логических операций для познания и преобразования предметов окружающего мира;
- 4) развивать умения детей применять некоторые цифровые средства для познания окружающего мира, соблюдая правила их безопасного использования;
- 5) закреплять и расширять представления детей о способах взаимодействия со взрослыми и сверстниками в разных видах деятельности, развивать чувство собственной компетентности в решении различных познавательных задач;
- 6) расширять представления о культурно-исторических событиях малой родины и Отечества, развивать интерес к достопримечательностям родной страны, её традициям и праздникам; воспитывать эмоционально-положительное отношение к ним;
- 7) формировать представления детей о многообразии стран и народов мира;
- 8) расширять и уточнять представления детей о богатстве природного мира в разных регионах России и на планете, о некоторых способах приспособления животных и растений к среде обитания, их потребностях, образе жизни живой природы и человека в разные сезоны года, закреплять умения классифицировать объекты живой природы;
- 9) расширять и углублять представления детей о неживой природе и её свойствах, их использовании человеком, явлениях природы, воспитывать бережное и заботливое отношения к ней, формировать представления о профессиях, связанных с природой и её защитой.

19.7.2. Содержание образовательной деятельности.

1) Сенсорные эталоны и познавательные действия: в процессе исследовательской деятельности педагог совершенствует способы познания свойств и отношений между различными предметами, сравнения нескольких предметов по 4-6 основаниям с выделением сходства, отличия свойств материалов. В ходе специально организованной деятельности осуществляет развитие у детей способности к различению и называнию всех цветов спектра и ароматических цветов, оттенков цвета, умения смешивать цвета для получения нужного тона и оттенка; педагог поддерживает стремление детей к самостоятельному выбору способов осуществления разных видов познавательной деятельности, обеспечению самоконтроля и взаимоконтроля результатов деятельности и отдельных действий во взаимодействии со сверстниками, использованию разных форм совместной познавательной деятельности. Поощряет умение детей обсуждать проблему, совместно находить способы её решения, проявлять инициативу; обогащает представления о цифровых средствах познания окружающего мира, закрепляет правила безопасного обращения с ними.

2) Математические представления: педагог формирует у детей умения использовать для познания объектов и явлений окружающего мира математические способы нахождения решений: вычисление, измерение, сравнение по количеству, форме и величине с помощью условной меры, создание планов, схем, использование знаков, эталонов и другое; в процессе специально организованной деятельности совершенствует умения считать в прямом и обратном порядке, знакомит с составом чисел из двух меньших в пределах первого десятка, закрепляет знания о цифрах, развивает умение составлять и решать простые арифметические задачи на сложение и вычитание; обогащает представления о плоских и объемных геометрических фигурах, совершенствует умение выделять структуру геометрических фигур и устанавливать взаимосвязи между ними. Педагог способствует совершенствованию у детей умений классифицировать фигуры по внешним структурным признакам: округлые, многоугольники (треугольники,

четырёхугольники и тому подобное), овладению различными способами видоизменения геометрических фигур: наложение, соединение, разрезание и другое; формирует представления и умение измерять протяженность, массу и объем веществ с помощью условной меры и понимание взаимнообратных отношений между мерой и результатом измерения. Педагог закрепляет умения ориентироваться на местности и показывает способы ориентировки в двумерном пространстве, по схеме, плану, на странице тетради в клетку. Формирует представления о календаре как системе измерения времени, развивает чувство времени, умения определять время по часам с точностью до четверти часа.

3) Окружающий мир: в совместной с детьми деятельности педагог обогащает представления о родном населенном пункте (название улиц, некоторых архитектурных особенностях, достопримечательностей), о стране (герб, гимн, атрибуты государственной власти, Президент, столица и крупные города, особенности природы и населения). Раскрывает и уточняет назначения общественных учреждений, разных видов транспорта, рассказывает о местах труда и отдыха людей в городе, об истории города и выдающихся горожанах, традициях городской жизни. Посредством поисковой и игровой деятельности педагог побуждает проявление интереса детей к ярким фактам из истории и культуры страны и общества, некоторым выдающимся людям России; формирует представление о планете Земля как общем доме людей, о многообразии стран и народов мира на ней.

4) Природа: педагог расширяет и актуализирует представления детей о многообразии природного мира родного края, различных областей и регионов России и на Земле, рассказывает о некоторых наиболее ярких представителях животных и растений разных природных зон (пустыня, степь, тайга, тундра и другие), об их образе жизни и приспособлении к среде обитания, изменениях жизни в разные сезоны года. Закрепляет умение сравнивать, выделять свойства объектов, классифицировать их по признакам, формирует представления об отличии и сходстве животных и растений, их жизненных потребностях, этапах роста и развития, об уходе взрослых животных за своим потомством, способах выращивания человеком растений, животных (в том числе и культурных, лекарственных растений), профессиях с этим связанных; педагог поддерживает стремление детей к наблюдениям за природными явлениями, живыми и неживыми объектами, самостоятельному экспериментированию, наблюдению и другим способам деятельности для познания свойств объектов неживой природы (воды, воздуха, песка, глины, почвы, камней и других), знакомит с многообразием водных ресурсов (моря, океаны, озера, реки, водопады), камней и минералов, некоторых полезных ископаемых региона проживания (нефть, уголь, серебро, золото, алмазы и другие); об использовании человеком свойств неживой природы для хозяйственных нужд (ветряные мельницы, водохранилища, солнечные батареи, ледяные катки); о некоторых небесных телах (планеты, кометы, звезды), роли солнечного света, тепла в жизни живой природы; углубляет представления о характерных явлениях природы в разные сезоны года (изменение температуры воздуха, роль ветра, листопада и осадков в природе), изменениях в жизни животных, растений и человека, о влиянии деятельности человека на природу; закрепляет правила поведения в природе, воспитывает осознанное, бережное и заботливое отношение к природе и её ресурсам.

19.8

Решение совокупных задач воспитания в рамках образовательной области «Познавательное развитие» направлено на приобщение детей к ценностям «Человек», «Семья», «Познание», «Родина» и «Природа», что предполагает: воспитание отношения к знанию как ценности, понимание значения образования для человека, общества, страны; приобщение к отечественным традициям и праздникам, к истории и достижениям родной страны, к культурному наследию народов России; воспитание уважения к людям - представителям разных народов России независимо от их этнической принадлежности; воспитание уважительного отношения к государственным

символам страны (флагу, гербу, гимну); воспитание бережного и ответственного отношения к природе родного края, родной страны, приобретение первого опыта действий по сохранению природы.

Образовательная область «Речевое развитие»

ФОП ДО, пп/ <u>20.2</u>	Возраст/группа
	<p>От 1 года до 2 лет.</p> <p>20.2.1. В области речевого развития основными задачами образовательной деятельности являются:</p> <p>1) от 1 года до 1 года 6 месяцев: развитие понимания речи: расширять запас понимаемых слов; закреплять умения понимать слова, обозначающие части тела человека, бытовые и игровые действия, признаки предметов; понимать простые по конструкции фразы взрослого; развитие активной речи: продолжать формировать у детей умение произносить несложные звукоподражания, простые слова; развивать речевое общение со взрослым; стимулировать детей подражать речи взрослого человека, повторять за взрослым и произносить самостоятельно слова, обозначающие близких ребёнку людей, знакомые предметы и игрушки, некоторые действия; добиваться от детей коротких фраз; воспитывать у детей потребность в общении; привлекать малышей к слушанию произведений народного фольклора (потешки, пестушки, песенки, сказки) с наглядным сопровождением (игрушки для малышей, книжки-игрушки, книжки-картинки) и игровыми действиями с игрушками; реагировать улыбкой и движениями на эмоциональные реакции малыша при чтении и пропевании фольклорных текстов; побуждать к повторению за педагогом при чтении слов стихотворного текста, песенок, выполнению действий, о которых идет речь в произведении; рассматривать вместе с педагогом и узнавать изображенные в книжках-картинках предметы и действия, о которых говорилось в произведении;</p> <p>2) от 1 года 6 месяцев до 2 лет: развитие понимания речи: закреплять умение понимать слова, обозначающие предметы, некоторые действия, признаки, размер, цвет, местоположение; понимать речь взрослого и выполнять его просьбы; выполнять несложные поручения; развитие активной речи: побуждать детей использовать накопленный запас слов по подражанию и самостоятельно, упражнять в замене звукоподражательных слов общеупотребительными; способствовать развитию диалогической речи, воспроизводить за взрослым отдельные слова и короткие фразы; побуждать детей употреблять несложные для произношения слова и простые предложения; развивать умение слушать чтение взрослым наизусть потешек, стихов, песенок, сказок с наглядным сопровождением (картинки, игрушки, книжки-игрушки, книжки-картинки); развивать у детей умение эмоционально откликаться на ритм и мелодичность пестушек, песенок, потешек, сказок; поддерживать положительные эмоциональные и избирательные реакции в процессе чтения произведений фольклора и коротких литературных художественных произведений; формировать умение показывать и называть предметы, объекты, изображенные в книжках-картинках; показывая, называть совершаемые персонажами действия; воспринимать вопросительные и восклицательные интонации поэтических произведений; побуждать договаривать (заканчивать) слова и строчки знакомых ребёнку песенок и стихов.</p> <p>20.2.2. Содержание образовательной деятельности.</p> <p>1) От 1 года до 1 года 6 месяцев: развитие понимания речи: педагог расширяет запас понимаемых слов ребёнка за счет имени ребёнка, предметов обихода, названий животных; активизирует в речи понимание слов, обозначающих предметы, действия («ложись спать», «покатай»), признаки предметов; закрепляет умение понимать речь взрослого, не подкрепленную ситуацией; развитие активной речи: педагог формирует у</p>

	<p>детей умения отвечать на простые вопросы («Кто?», «Что?», «Что делает?»), повторять за педагогом и произносить самостоятельно двухсложные слова (мама, Катя), называть игрушки и действия с ними, использовать в речи фразы из 2-3 слов. 2) От 1 года 6 месяцев до 2 лет: развитие понимания речи: педагог закрепляет умение детей понимать слова, обозначающие предметы в поле зрения ребёнка (мебель, одежда), действия и признаки предметов, размер, цвет, местоположение предметов; совершенствует умения детей понимать слова, обозначающие предметы, находить предметы по слову педагога, выполнять несложные поручения, включающие 2 действия (найди и принеси), отвечать на вопросы о названии предметов одежды, посуды, овощей и фруктов и действиях с ними; развитие активной речи: педагог закрепляет умение детей называть окружающих его людей, употреблять местоимения, называть предметы в комнате и вне её, отдельные действия взрослых, свойства предметов (маленький, большой); выражать словами свои просьбы, желания; педагог активизирует речь детей, побуждает её использовать как средство общения с окружающими, формирует умение включаться в диалог с помощью доступных средств (вокализаций, движений, мимики, жестов, слов); активизирует речевые реакции детей путем разыгрывания простых сюжетов со знакомыми предметами, показа картин, отражающих понятные детям ситуации, формирует у детей умение осуществлять самостоятельные предметные и игровые действия, подсказывать, как можно обозначить их словом, как развить несложный сюжет, иллюстрируя предметную деятельность, развивает речевую активность ребёнка в процессе отобразительной игры; в процессе наблюдений детей за живыми объектами и движущимся транспортом педагог в любом контакте с ребёнком поддерживает речевую активность, дает развернутое речевое описание происходящего, того, что ребёнок пока может выразить лишь в однословном высказывании. во время игр-занятий по рассматриванию предметов, игрушек педагог закрепляет у детей умение обозначать словом объекты и действия, выполнять одноименные действия разными игрушками.</p>
<p><u>20.3</u></p>	<p>От 2 лет до 3 лет.</p> <p>20.3.1. В области речевого развития основными задачами образовательной деятельности являются:</p> <ol style="list-style-type: none"> 1) Формирование словаря: развивать понимание речи и активизировать словарь. Формировать у детей умение по словесному указанию педагога находить предметы, различать их местоположение, имитировать действия людей и движения животных. Обогащать словарь детей существительными, глаголами, прилагательными, наречиями и формировать умение использовать данные слова в речи. 2) Звуковая культура речи: упражнять детей в правильном произношении гласных и согласных звуков, звукоподражаний, отдельных слов. Формировать правильное произношение звукоподражательных слов в разном темпе, с разной силой голоса. 3) Грамматический строй речи: формировать у детей умение согласовывать существительные и местоимения с глаголами, составлять фразы из 3-4 слов. 4) Связная речь: продолжать развивать у детей умения понимать речь педагога, отвечать на вопросы; рассказывать об окружающем в 2-4 предложениях. 5) Интерес к художественной литературе: формировать у детей умение воспринимать небольшие по объему потешки, сказки и рассказы с наглядным сопровождением (и без него); побуждать договаривать и произносить четверостишия уже известных ребёнку стихов и песенок, воспроизводить игровые действия, движения персонажей; поощрять отклик на ритм и мелодичность стихотворений, потешек; формировать умение в процессе чтения произведения повторять звуковые жесты; развивать умение произносить звукоподражания, связанные с содержанием литературного материала (мяу-мяу, тик-так, баю-бай, ква-ква и тому подобное), отвечать на вопросы по содержанию прочитанных произведений; побуждать рассматривать книги и иллюстрации вместе с педагогом и самостоятельно; развивать восприятие вопросительных и восклицательных интонаций художественного произведения.

20.3.2. Содержание образовательной деятельности.

1) Формирование словаря: педагог развивает понимание речи и активизирует словарь, формирует умение по словесному указанию находить предметы по цвету, размеру («Принеси красный кубик»), различать их местоположение, имитировать действия людей и движения животных; активизирует словарь детей: существительными, обозначающими названия транспортных средств, частей автомобиля, растений, фруктов, овощей, домашних животных и их детенышей; глаголами, обозначающими трудовые действия (мыть, стирать), взаимоотношения (помочь); прилагательными, обозначающими величину, цвет, вкус предметов; наречиями (сейчас, далеко). Педагог закрепляет у детей названия предметов и действий с предметами, некоторых особенностей предметов; названия некоторых трудовых действий и собственных действий; имена близких людей, имена детей группы; обозначения личностных качеств, особенностей внешности окружающих ребёнка взрослых и сверстников.

2) Звуковая культура речи: педагог формирует у детей умение говорить внятно, не торопясь, правильно произносить гласные и согласные звуки. В звукопроизношении для детей характерно физиологическое смягчение практически всех согласных звуков. В словопроизношении ребёнок пытается произнести все слова, которые необходимы для выражения его мысли. Педагог поощряет детей использовать разные по сложности слова, воспроизводить ритм слова, формирует умение детей не пропускать слоги в словах, выражать свое отношение к предмету разговора при помощи разнообразных вербальных и невербальных средств. У детей проявляется эмоциональная непроизвольная выразительность речи.

3) Грамматический строй речи: педагог помогает детям овладеть умением правильно использовать большинство основных грамматических категорий: окончаний существительных; уменьшительно-ласкательных суффиксов; поощряет словотворчество, формирует умение детей выражать свои мысли посредством трех-, четырехсловных предложений.

4) Связная речь: педагог формирует у детей умения рассказывать в 2-4 предложениях о нарисованном на картинке, об увиденном на прогулке, активно включаться в речевое взаимодействие, направленное на развитие умения понимать обращенную речь с опорой и без опоры на наглядность; побуждает детей проявлять интерес к общению со взрослыми и сверстниками, вступать в контакт с окружающими, выражать свои мысли, чувства, впечатления, используя речевые средства и элементарные этикетные формулы общения, реагировать на обращение с использованием доступных речевых средств, отвечать на вопросы педагога с использованием фразовой речи или формы простого предложения, относить к себе речь педагога, обращенную к группе детей, понимать её содержание; педагог развивает у детей умение использовать инициативную разговорную речь как средство общения и познания окружающего мира, употреблять в речи предложения разных типов, отражающие связи и зависимости объектов.

20.4

От 3 лет до 4 лет. 20.4.1.

В области речевого развития основными задачами образовательной деятельности являются:

1) Формирование словаря: обогащение словаря: закреплять у детей умение различать и называть части предметов, качества предметов, сходные по назначению предметы, понимать обобщающие слова; активизация словаря: активизировать в речи слова, обозначающие названия предметов ближайшего окружения.

2) Звуковая культура речи: продолжать закреплять у детей умение внятно произносить в словах все гласные и согласные звуки, кроме шипящих и сонорных. Выбатывать правильный темп речи, интонационную выразительность; отчетливо произносить слова и короткие фразы.

3) Грамматический строй речи: продолжать формировать у детей умения согласовывать слова в роде, числе, падеже; употреблять существительные с предлогами, использовать

в речи имена существительные в форме единственного и множественного числа, обозначающие животных и их детенышей; существительных в форме множественного числа в родительном падеже; составлять предложения с однородными членами. Закреплять у детей умения образовывать повелительную форму глаголов, использовать приставочный способ для образования глаголов, знакомить детей с образованием звукоподражательных глаголов. Совершенствовать у детей умение пользоваться в речи разными способами словообразования.

4) Связная речь: продолжать закреплять у детей умение отвечать на вопросы педагога при рассматривании предметов, картин, иллюстраций; свободно вступать в общение со взрослыми и детьми, пользоваться простыми формулами речевого этикета. Воспитывать умение повторять за педагогом рассказ из 3-4 предложений об игрушке или по содержанию картины, побуждать участвовать в драматизации отрывков из знакомых сказок. Подводить детей к пересказыванию литературных произведений, формировать умение воспроизводить текст знакомой сказки или короткого рассказа сначала по вопросам педагога, а затем совместно с ним.

5) Подготовка детей к обучению грамоте: формировать умение вслушиваться в звучание слова, знакомить детей с терминами «слово», «звук» в практическом плане. 6) Интерес к художественной литературе: обогащать опыт восприятия жанров фольклора (потешки, песенки, прибаутки, сказки о животных) и художественной литературы (небольшие авторские сказки, рассказы, стихотворения); формировать навык совместного слушания выразительного чтения и рассказывания (с наглядным сопровождением и без него); способствовать восприятию и пониманию содержания и композиции текста (поступки персонажей, последовательность событий в сказках, рассказах); формировать умение внятно, не спеша произносить небольшие потешки и стихотворения, воспроизводить короткие ролевые диалоги из сказок и прибауток в играх-драматизациях, повторять за педагогом знакомые строчки и рифмы из стихов, песенок, пальчиковых игр; поддерживать общение детей друг с другом и с педагогом в процессе совместного рассматривания книжек-картинок, иллюстраций; поддерживать положительные эмоциональные проявления (улыбки, смех, жесты) детей в процессе совместного слушания художественных произведений.

20.4.2. Содержание образовательной деятельности.

1) Формирование словаря: обогащение словаря: педагог обогащает словарь детей за счет расширения представлений о людях, предметах, частях предметов (у рубашки - рукава, воротник, пуговица), качеств предметов (величина, цвет, форма, материал), некоторых сходных по назначению предметов (стул - табурет), объектах природы ближайшего окружения, их действиях, ярко выраженных особенностях, формирует у детей умение понимать обобщающие слова (мебель, одежда); активизация словаря: педагог формирует у детей умение использовать в речи названия предметов и объектов ближайшего окружения, знать их назначение, части и свойства, действия с ними; названия действий гигиенических процессов умывания, одевания, купания, еды, ухода за внешним видом и поддержания порядка; названия некоторых качеств и свойств предметов; материалов; объектов и явлений природы.

2) Звуковая культура речи: педагог продолжает развивать у детей звуковую и интонационную культуру речи, фонематический слух, умение правильно произносить гласные звуки; твердые и мягкие согласные звуки ([м], [б], [п], [т], [д], [н], [к], [г], [х], [ф], [в], [л], [с], [ц]); слышать специально интонируемый в речи педагога звук, формирует правильное речевое дыхание, слуховое внимание, моторику речевого аппарата, совершенствует умение детей воспроизводить ритм стихотворения.

3) Грамматический строй речи: педагог формирует у детей умения использовать в речи и правильно согласовывать прилагательные и существительные в роде, падеже, употреблять существительные с предлогами (в, на, под, за), использовать в речи названия животных и их детенышей в единственном и множественном числе (кошка -

котенок, котята); составлять простое распространенное предложение и с помощью педагога строить сложные предложения; педагог закрепляет овладение детьми разными способами словообразования (наименования предметов посуды с помощью суффиксов), формирует умение образовывать повелительную форму глаголов (беги, лови), использовать приставочный способ для образования глаголов (вошел - вышел), образовывать звукоподражательные глаголы (чирикает).

4) Связная речь: педагог развивает у детей следующие умения: по инициативе взрослого называть членов своей семьи, знакомых литературных героев и их действия на картинках, разговаривать о любимых игрушках; элементарно договариваться со сверстником о совместных действиях в игровом общении; с помощью педагога определять и называть ярко выраженные эмоциональные состояния детей, учитывать их при общении: пожалеть, развеселить, использовать ласковые слова. Педагог закрепляет у детей умения использовать основные формы речевого этикета в разных ситуациях общения; педагог способствует освоению умений диалогической речи: отвечать на вопросы и обращения педагога; сообщать о своих впечатлениях, желаниях; задавать вопросы в условиях наглядно представленной ситуации общения. Педагог формирует умения у детей использовать дружелюбный, спокойный тон, речевые формы вежливого общения со взрослыми и сверстниками: здороваться, прощаться, благодарить, выражать просьбу, знакомиться, развивает у детей умения отвечать на вопросы, используя форму простого предложения или высказывания из 2-3 простых фраз; педагог способствует освоению умений монологической речи: по вопросам составлять рассказ по картинке из 3-4 предложений; совместно с педагогом пересказывать хорошо знакомые сказки; читать наизусть короткие стихотворения, слушать чтение детских книг и рассматривать иллюстрации.

5) Подготовка детей к обучению грамоте: педагог формирует у детей умение вслушиваться в звучание слова, закрепляет в речи детей термины «слово», «звук» в практическом плане.

20.5

От 4 лет до 5 лет. 20.5.1.

В области речевого развития основными задачами образовательной деятельности являются:

1) Развитие словаря: обогащение словаря: вводить в словарь детей существительные, обозначающие профессии, глаголы, трудовые действия. Продолжать учить детей определять и называть местоположение предмета, время суток, характеризовать состояние и настроение людей; активизация словаря: закреплять у детей умения использовать в речи существительные, обозначающие названия частей и деталей предметов, прилагательные, обозначающие свойства предметов, наиболее употребительные глаголы, наречия и предлоги; употреблять существительные с обобщающим значением.

2) Звуковая культура речи: закреплять правильное произношение гласных и согласных звуков, отрабатывать произношение свистящих, шипящих и сонорных звуков. Продолжать работу над дикцией: совершенствовать отчетливое произношение слов и словосочетаний. Проводить работу по развитию фонематического слуха: учить различать на слух и называть слова с определенным звуком. Совершенствовать интонационную выразительность речи.

3) Грамматический строй речи: продолжать формировать у детей умение правильно согласовывать слова в предложении. Совершенствовать умения: правильно использовать предлоги в речи; образовывать форму множественного числа существительных, обозначающих детенышей животных, употреблять эти существительные в именительном и родительном падежах; правильно использовать форму множественного числа родительного падежа существительных; употреблять формы повелительного наклонения глаголов; использовать простые сложносочиненные и сложноподчиненные предложения; правильно понимать и употреблять предлоги с

пространственным значением (в, под, между, около); правильно образовывать названия предметов посуды.

4) Связная речь: продолжать совершенствовать диалогическую речь детей. Закреплять у детей умение поддерживать беседу: задавать вопросы по поводу предметов, их качеств, действий с ними, взаимоотношений с окружающими, правильно по форме и содержанию отвечать на вопросы. Поддерживать стремление детей рассказывать о своих наблюдениях, переживаниях; пересказывать небольшие сказки и рассказы, знакомые детям и вновь прочитанные; составлять по образцу небольшие рассказы о предмете, игрушке, по содержанию сюжетной картины. Воспитывать культуру общения: формирование умений приветствовать родных, знакомых, детей по группе. Использовать формулы речевого этикета при ответе по телефону, при вступлении в разговор с незнакомыми людьми, при встрече гостей. Развивать коммуникативно-речевые умения у детей (умение вступить, поддержать и завершить общение).

5) Подготовка детей к обучению грамоте: продолжать знакомить с терминами «слово», «звук» практически, учить понимать и употреблять эти слова при выполнении упражнений, в речевых играх. Знакомить детей с тем, что слова состоят из звуков, звучат по-разному и сходно, звуки в слове произносятся в определенной последовательности, могут быть разные по длительности звучания (короткие и длинные). Формировать умения различать на слух твердые и мягкие согласные (без выделения терминов), определять и изолированно произносить первый звук в слове, называть слова с заданным звуком; выделять голосом звук в слове: произносить заданный звук протяжно, громче, четче, чем он произносится обычно, называть изолированно.

6) Интерес к художественной литературе: обогащать опыт восприятия жанров фольклора (загадки, считалки, заклички, сказки о животных, волшебные сказки) и художественной литературы (авторские сказки, рассказы, стихотворения); знать основные особенности жанров литературных произведений; развивать способность воспринимать содержание и форму художественных произведений (устанавливать причинно-следственные связи в повествовании, понимать главные характеристики героев; привлекать внимание детей к ритму поэтической речи, образным характеристикам предметов и явлений); развивать художественно-речевые и исполнительские умения (выразительное чтение наизусть потешек, прибауток, стихотворений; выразительное исполнение ролей в инсценировках; пересказ небольших рассказов и сказок); воспитывать ценностное отношение к книге, уважение к творчеству писателей и иллюстраторов.

20.5.2. Содержание образовательной деятельности.

1) Развитие словаря: педагог формирует у детей умение использовать в речи названия предметов и материалов, из которых они изготовлены; названия живых существ и сред их обитания, некоторые трудовые процессы; слова, обозначающие части предметов, объектов и явлений природы, их свойства и качества: цветовые оттенки, вкусовые качества, степени качества объектов, явлений; употреблять слова, обозначающие некоторые родовые и видовые обобщения, а также лежащие в основе этих обобщений существенные признаки; слова извинения, участия, эмоционального сочувствия.

2) Звуковая культура речи: педагог помогает детям овладеть правильным произношением звуков родного языка и словопроизношением, развивает у детей звуковую и интонационную культуру речи, фонематический слух, закрепляет у детей умения правильно произносить свистящие и шипящие звуки; четко воспроизводить фонетический и морфологический рисунок слова; формирует умения говорить внятно, в среднем темпе, голосом средней силы, выразительно читать стихи, регулируя интонацию, тембр, силу голоса и ритм речи в зависимости от содержания стихотворения.

3) Грамматический строй речи: педагог формирует у детей умение использовать

полные, распространенные простые с однородными членами и сложноподчиненные предложения для передачи временных, пространственных, причинно-следственных связей; правильно употреблять суффиксы и приставки при словообразовании; использовать систему окончаний существительных, прилагательных, глаголов для оформления речевого высказывания.

4) Связная речь: педагог развивает у детей связную, грамматически правильную диалогическую и монологическую речь, обучает детей использовать вопросы поискового характера («Почему?», «Зачем?», «Для чего?»); составлять описательные рассказы из 5-6 предложений о предметах и повествовательные рассказы из личного опыта; использовать элементарные формы объяснительной речи; педагог развивает у детей речевое творчество, умения сочинять повествовательные рассказы по игрушкам, картинкам; составлять описательные загадки об игрушках, объектах природы; поддерживает инициативность и самостоятельность ребёнка в речевом общении со взрослыми и сверстниками; формирует умение использовать в практике общения описательные монологи и элементы объяснительной речи; педагог развивает у детей умения использовать вариативные формы приветствия, прощания, благодарности, обращения с просьбой, поддерживает стремление детей задавать и правильно формулировать вопросы, при ответах на вопросы использовать элементы объяснительной речи, развивает умение пересказывать сказки, составлять описательные рассказы о предметах и объектах, по картинкам; педагог помогает детям осваивать умения вступать в речевое общение с окружающими, задавать вопросы, отвечать на вопросы, слушать ответы других детей, использовать разные типы реплик, рассказывать о событиях, приглашать к деятельности; адекватно реагировать на эмоциональное состояние собеседника речевым высказыванием. Педагог формирует у детей умение участвовать в коллективном разговоре, поддерживая общую беседу, не перебивая собеседников, использовать средства интонационной речевой выразительности, элементы объяснительной речи при разрешении конфликтов, закрепляет у детей умения использовать в речи вариативные формы приветствия; прощания; обращения к взрослым и сверстникам с просьбой, благодарности, обиды, жалобы, формирует у детей навыки обращаться к сверстнику по имени, к взрослому - по имени и отчеству.

5) Подготовка детей к обучению грамоте: педагог закрепляет у детей умение понимать термины «слово», «звук», использовать их в речи; формирует представления о том, что слова состоят из звуков, могут быть длинными и короткими; формирует умение сравнивать слова по протяженности; помогает детям осваивать начальные умения звукового анализа слов: самостоятельно произносить слова, интонационно подчеркивая в них первый звук; узнавать слова на заданный звук. поддерживать общение детей друг с другом и с педагогом в процессе совместного рассматривания книжек-картинок, иллюстраций; поддерживать положительные эмоциональные проявления (улыбки, смех, жесты) детей в процессе совместного слушания художественных произведений.

20.4.2. Содержание образовательной деятельности.

1) Формирование словаря: обогащение словаря: педагог обогащает словарь детей за счет расширения представлений о людях, предметах, частях предметов (у рубашки - рукава, воротник, пуговица), качеств предметов (величина, цвет, форма, материал), некоторых сходных по назначению предметов (стул - табурет), объектах природы ближайшего окружения, их действиях, ярко выраженных особенностях, формирует у детей умение понимать обобщающие слова (мебель, одежда); активизация словаря: педагог формирует у детей умение использовать в речи названия предметов и объектов ближайшего окружения, знать их назначение, части и свойства, действия с ними; названия действий гигиенических процессов умывания, одевания, купания, еды, ухода за внешним видом и поддержания порядка; названия некоторых качеств и свойств предметов; материалов; объектов и явлений природы.

2) Звуковая культура речи: педагог продолжает развивать у детей звуковую и

интонационную культуру речи, фонематический слух, умение правильно произносить гласные звуки; твердые и мягкие согласные звуки ([м], [б], [п], [т], [д], [н], [к], [г], [х], [ф], [в], [л], [с], [ц]); слышать специально интонируемый в речи педагога звук, формирует правильное речевое дыхание, слуховое внимание, моторику речевого аппарата, совершенствует умение детей воспроизводить ритм стихотворения.

3) Грамматический строй речи: педагог формирует у детей умения использовать в речи и правильно согласовывать прилагательные и существительные в роде, падеже, употреблять существительные с предлогами (в, на, под, за), использовать в речи названия животных и их детенышей в единственном и множественном числе (кошка - котенок, котята); составлять простое распространенное предложение и с помощью педагога строить сложные предложения; педагог закрепляет овладение детьми разными способами словообразования (наименования предметов посуды с помощью суффиксов), формирует умение образовывать повелительную форму глаголов (беги, лови), использовать приставочный способ для образования глаголов (вошел - вышел), образовывать звукоподражательные глаголы (чирикает).

4) Связная речь: педагог развивает у детей следующие умения: по инициативе взрослого называть членов своей семьи, знакомых литературных героев и их действия на картинках, разговаривать о любимых игрушках; элементарно договариваться со сверстником о совместных действиях в игровом общении; с помощью педагога определять и называть ярко выраженные эмоциональные состояния детей, учитывать их при общении: пожалеть, развеселить, использовать ласковые слова. Педагог закрепляет у детей умения использовать основные формы речевого этикета в разных ситуациях общения; педагог способствует освоению умений диалогической речи: отвечать на вопросы и обращения педагога; сообщать о своих впечатлениях, желаниях; задавать вопросы в условиях наглядно представленной ситуации общения. Педагог формирует умения у детей использовать дружелюбный, спокойный тон, речевые формы вежливого общения со взрослыми и сверстниками: здороваться, прощаться, благодарить, выражать просьбу, знакомиться, развивает у детей умения отвечать на вопросы, используя форму простого предложения или высказывания из 2-3 простых фраз; педагог способствует освоению умений монологической речи: по вопросам составлять рассказ по картинке из 3-4 предложений; совместно с педагогом пересказывать хорошо знакомые сказки; читать наизусть короткие стихотворения, слушать чтение детских книг и рассматривать иллюстрации.

5) Подготовка детей к обучению грамоте: педагог формирует у детей умение вслушиваться в звучание слова, закрепляет в речи детей термины «слово», «звук» в практическом плане.

20.6

От 5 лет до 6 лет.

20.6.1. В области речевого развития основными задачами образовательной деятельности являются:

1) Формирование словаря: обогащение словаря: вводить в словарь детей существительные, обозначающие профессии (каменщик, тракторист, швея); названия техники (экскаватор, комбайн); прилагательные, обозначающие признаки предметов; наречия, характеризующие отношение людей к труду (старательно, бережно); глаголы, характеризующие трудовую деятельность людей. Упражнять детей в умении подбирать слова со сходными значениями (синонимы) и противоположными значениями (антонимы); активизация словаря: закреплять у детей умение правильно, точно по смыслу употреблять в речи существительные, прилагательные, глаголы, наречия, предлоги, использовать существительные с обобщающим значением (строитель, хлебороб).

2) Звуковая культура речи: закреплять правильное, отчетливое произношение всех звуков родного языка; умение различать на слух и отчетливо произносить часто смешиваемые звуки (с-щ, ж-з); определять место звука в слове. Продолжать развивать

фонематический слух. Отрабатывать интонационную выразительность речи.

3) Грамматический строй речи: совершенствовать умение детей согласовывать в предложении существительные с числительными, существительные с прилагательным, образовывать множественное число существительных, обозначающих детенышей животных. Развивать умения пользоваться несклоняемыми существительными (метро); образовывать по образцу однокоренные слова (кот-котенок-котище), образовывать существительные с увеличительными, уменьшительными, ласкательными суффиксами и улавливать оттенки в значении слов; познакомить с разными способами образования слов. Продолжать совершенствовать у детей умение составлять по образцу простые и сложные предложения; при инсценировках пользоваться прямой и косвенной речью.

4) Связная речь: совершенствовать диалогическую и монологическую формы речи: закреплять умения поддерживать непринужденную беседу, задавать вопросы, правильно отвечать на вопросы педагога и детей; объединять в распространенном ответе реплики других детей, отвечать на один и тот же вопрос по-разному (кратко и распространено). Закреплять умение участвовать в общей беседе, внимательно слушать собеседника, не перебивать его, не отвлекаться. Поощрять разговоры детей по поводу игр, прочитанных книг, просмотренных фильмов. Продолжать формировать у детей умение использовать разнообразные формулы речевого этикета, употреблять их без напоминания; формировать культуру общения: называть взрослых по имени и отчеству, на «вы», называть друг друга ласковыми именами, во время разговора не опускать голову, смотреть в лицо собеседнику, не вмешиваться в разговор взрослых. Развивать коммуникативно-речевые умения, умение связно, последовательно и выразительно пересказывать небольшие литературные произведения (сказки, рассказы) без помощи вопросов педагога, выразительно передавая диалоги действующих лиц, характеристики персонажей, формировать умение самостоятельно составлять по плану и образцу небольшие рассказы о предмете, по картине, набору картинок, составлять письма (педагогу, другу); составлять рассказы из опыта, передавая хорошо знакомые события. Формировать умение составлять небольшие рассказы творческого характера по теме, предложенной педагогом.

5) Подготовка детей к обучению грамоте; формировать у детей умение производить анализ слов различной звуковой структуры, выделять словесное ударение и определять его место в структуре слова, качественно характеризовать выделяемые звуки (гласные, твердый согласный, мягкий согласный, ударный гласный, безударный гласный звук), правильно употреблять соответствующие термины. Познакомить детей со словесным составом предложения и звуковым составом слова. 6) Интерес к художественной литературе: обогащать опыт восприятия жанров фольклора (потешки, песенки, прибаутки, сказки о животных, волшебные сказки) и художественной литературы (небольшие авторские сказки, рассказы, стихотворения); развивать интерес к произведениям познавательного характера; формировать положительное эмоциональное отношение к «чтению с продолжением» (сказка-повесть, цикл рассказов со сквозным персонажем); формировать избирательное отношение к известным произведениям фольклора и художественной литературы, поддерживать инициативу детей в выборе произведений для совместного слушания (в том числе и повторное); формировать представления о некоторых жанровых, композиционных, языковых особенностях произведений: поговорка, загадка, считалка, скороговорка, народная сказка, рассказ, стихотворение; углублять восприятие содержания и формы произведений (оценка характера персонажа с опорой на его портрет, поступки, мотивы поведения и другие средства раскрытия образа; ритм в поэтическом тексте; рассматривание иллюстраций разных художников к одному и тому же произведению); совершенствовать художественно-речевые и исполнительские умения (выразительное чтение наизусть потешек, прибауток, стихотворений; выразительное чтение по ролям в инсценировках; пересказ близко к тексту); развивать образность речи и словесное творчество (умения

выделять из текста образные единицы, понимать их значение; составлять короткие рассказы по потешке, прибаутке).

20.6.2. Содержание образовательной деятельности.

1) Формирование словаря: педагог осуществляет обогащение словаря за счет расширения представлений о явлениях социальной жизни, взаимоотношениях и характерах людей; за счет слов, обозначающих: названия профессий, учреждений, предметов и инструментов труда, техники, помогающей в работе, трудовые действия и качество их выполнения; личностные характеристики человека, его состояния и настроения, внутренние переживания; социально-нравственные категории, оттенки цвета, тонкое дифференцирование формы, размера и других признаков объекта; названия обследовательских действий, необходимых для выявления качеств и свойств предметов. Педагог закрепляет у детей умение обобщать предметы: объединять их в группы по существенным признакам.

2) Звуковая культура речи: педагог развивает у детей звуковую и интонационную культуру речи, фонематический слух, способствует освоению правильного произношения сонорных звуков ([л], [л'], [р], [р']); упражняет в чистом звукопроизношении в процессе повседневного речевого общения и при звуковом анализе слов; формирует умение использовать средства интонационной выразительности при чтении стихов, пересказе литературных произведений, в процессе общения (самостоятельное изменение темпа, ритма речи, силы и тембра голоса в зависимости от содержания).

3) Грамматический строй речи: педагог формирует у детей умение грамматически правильно использовать в речи: несклоняемые существительные, слова, имеющие только множественное или только единственное число, глаголы «одеть» и «надеть», существительные множественного числа в родительном падеже; образовывать слова, пользуясь суффиксами, приставками.

4) Связная речь: педагог способствует развитию у детей монологической речи, формирует умение замечать и доброжелательно исправлять ошибки в речи сверстников, обогащает представления детей о правилах речевого этикета, развивает умение соблюдать этику общения в условиях коллективного взаимодействия, поддерживает интерес детей к рассказыванию по собственной инициативе, поощряет использование в диалоге разных типов реплик; педагог помогает детям осваивать этикет телефонного разговора, столового, гостевого этикета, этикет взаимодействия в общественных местах; использовать невербальные средства общения (мимика, жесты, позы); принятые нормы вежливого речевого общения; участвовать в коллективных разговорах, использовать разные виды деятельности и речевые ситуации для развития диалогической речи; педагог формирует у детей умения самостоятельно строить игровые и деловые диалоги; пересказывать литературные произведения по ролям, по частям, правильно передавая идею и содержание, пользоваться прямой и косвенной речью; с помощью педагога определять и воспроизводить логику описательного рассказа; в описательных рассказах о предметах, объектах и явлениях природы использовать прилагательные и наречия; сочинять сюжетные рассказы по картине, из личного опыта; с помощью педагога строить свой рассказ в соответствии с логикой повествования; в повествовании отражать типичные особенности жанра сказки или рассказа; педагог развивает у детей речевое творчество, формирует интерес к самостоятельному сочинению, созданию разнообразных видов творческих рассказов: придумывание продолжения и окончания к рассказу, рассказы по аналогии, рассказы по плану педагога, по модели. Педагог закрепляет у детей умение внимательно выслушивать рассказы сверстников, замечать речевые ошибки и доброжелательно исправлять их; использовать элементы речи - доказательства при отгадывании загадок, в процессе совместных игр, в повседневном общении, помогает детям осваивать умения находить в текстах литературных произведений сравнения, эпитеты; использовать их при сочинении загадок, сказок,

	<p>рассказов.</p> <p>5) Подготовка детей к обучению грамоте: педагог помогает детям осваивать представления о существовании разных языков, термины «слово», «звук», «буква», «предложение», «гласный звук» и «согласный звук», проводить звуковой анализ слова, делить на слоги двух-, трехслоговые слова; осуществлять звуковой анализ простых трехзвучных слов: интонационно выделять звуки в слове, различать гласные и согласные звуки, определять твердость и мягкость согласных, составлять схемы звукового состава слова; составлять предложения по живой модели; определять количество и последовательность слов в предложении. Педагог развивает мелкую моторику кистей рук детей с помощью раскрашивания, штриховки, мелких мозаик.</p>
<p><u>20.7</u></p>	<p>От 6 лет до 7 лет.</p> <p>20.7.1. В области речевого развития основными задачами образовательной деятельности являются:</p> <p>1) Формирование словаря: обогащение словаря: расширять запас слов, обозначающих название предметов, действий, признаков. Закреплять у детей умения использовать в речи синонимы, существительные с обобщающими значениями. Вводить в словарь детей антонимы, многозначные слова; активизация словаря: совершенствовать умение использовать разные части речи точно по смыслу.</p> <p>2) Звуковая культура речи: совершенствовать умение различать на слух и в произношении все звуки родного языка. Отрабатывать дикцию: внятно и отчетливо произносить слова и словосочетания с естественной интонацией. Совершенствовать фонематический слух: называть слова с определенным звуком, находить слова с этим звуком в предложении, определять место звука в слове (в начале, в середине, в конце). Развивать интонационную сторону речи (мелодика, ритм, тембр, сила голоса, темп).</p> <p>3) Грамматический строй речи: закреплять умение согласовывать существительные с числительными, существительные с прилагательными, образовывать по образцу существительные с суффиксами, глаголы с приставками, сравнительную и превосходную степени имен прилагательных. Совершенствовать умение детей образовывать однокоренные слова, использовать в речи сложные предложения разных видов.</p> <p>4) Связная речь: совершенствовать диалогическую и монологическую формы речи. Закреплять умение отвечать на вопросы и задавать их, воспитывать культуру речевого общения. Продолжать развивать коммуникативно-речевые умения. Продолжать учить детей самостоятельно, выразительно, последовательно, без повторов передавать содержание литературного текста, использовать в пересказе выразительные средства, характерные для произведения. Совершенствовать умение составлять рассказы о предмете, по картине, по серии сюжетных картинок. Продолжать учить детей составлять небольшие рассказы из личного опыта, творческие рассказы без наглядного материала. Закреплять умение составлять рассказы и небольшие сказки. Формировать умения строить разные типы высказывания (описание, повествование, рассуждение), соблюдая их структуру и используя разнообразные типы связей между предложениями и между частями высказывания.</p> <p>5) Подготовка детей к обучению грамоте: упражнять в составлении предложений из 2-4 слов, членении простых предложений на слова с указанием их последовательности. Формировать у детей умение делить слова на слоги, составлять слова из слогов, делить на слоги трехсложные слова с открытыми слогами; знакомить детей с буквами; читать слоги, слова, простые предложения из 2-3 слов.</p> <p>6) Интерес к художественной литературе: формировать отношение детей к книге как эстетическому объекту, поддерживать положительные эмоциональные проявления детей (радость, удовольствие при слушании произведений); развивать интерес к изданиям познавательного и энциклопедического характера; знакомить с разнообразными по жанру и тематике художественными произведениями; формировать</p>

положительное эмоциональное отношение к «чтению с продолжением» (сказка-повесть, цикл рассказов со сквозным персонажем); формировать представления о жанровых, композиционных и языковых особенностях жанров литературы: литературная сказка, рассказ, стихотворение, басня, пословица, небылица, былина; углублять восприятие содержания и формы произведений (оценка характера персонажа с опорой на его портрет, поступки, мотивы поведения и другие средства раскрытия образа; развитие поэтического слуха); поддерживать избирательные интересы детей к произведениям определенного жанра и тематики; развивать образность речи и словесное творчество (составление сравнений, метафор, описательных и метафорических загадок, сочинение текстов сказочного и реалистического характера, создание рифмованных строк).

20.7.2. Содержание образовательной деятельности.

1) Формирование словаря: педагог формирует у детей умения подбирать точные слова для выражения мысли; выполнять операцию классификации - деления освоенных понятий на группы на основе выявленных признаков, использовать в речи средства языковой выразительности: антонимы, синонимы, многозначные слова, метафоры, олицетворения.

2) Звуковая культура речи: педагог способствует автоматизации и дифференциации сложных для произношения звуков в речи; проводит работу по исправлению имеющихся нарушений в звукопроизношении.

3) Грамматический строй речи: педагог развивает у детей умения образовывать сложные слова посредством слияния основ, самостоятельно использовать в речи разные типы предложений в соответствии с содержанием высказывания, с помощью игр и упражнений закрепляет умения согласовывать существительные с числительными, существительные с прилагательными, образовывать по образцу существительные с суффиксами, глаголы с приставками, сравнительную и превосходную степени имен прилагательных.

4) Связная речь: педагог подводит детей к осознанному выбору этикетной формы в зависимости от ситуации общения, возраста собеседника, цели взаимодействия, формирует умение использовать средства языковой выразительности при сочинении загадок, сказок, стихотворений, помогает детям осваивать умения коллективного речевого взаимодействия при выполнении поручений и игровых заданий, употреблять вариативные этикетные формулы эмоционального взаимодействия с людьми, правила этикета в новых ситуациях. Например, формирует умение представить своего друга родителям (законным представителям), сверстникам. Педагог использует речевые ситуации и совместную деятельность для формирования коммуникативно-речевых умений у детей, закрепляет у детей умение пересказывать литературные произведения по ролям, близко к тексту, от лица литературного героя, передавая идею и содержание, выразительно воспроизводя диалоги действующих лиц, подводит к пониманию и запоминанию авторских средств выразительности, использованию их при пересказе, в собственной речи, умению замечать их в рассказах сверстников; в описательных рассказах педагог формирует у детей умения передавать эмоциональное отношение к образам, используя средства языковой выразительности: метафоры, сравнения, эпитеты, гиперболы, олицетворения; самостоятельно определять логику описательного рассказа; использовать разнообразные средства выразительности; формирует умение составлять повествовательные рассказы по картине, из личного и коллективного опыта, по набору игрушек, закрепляет у детей умение строить свой рассказ, соблюдая структуру повествования, составлять рассказы-контaminaции (сочетание описания и повествования; описания и рассуждения); педагог развивает у детей способность самостоятельно использовать в процессе общения со взрослыми и сверстниками объяснительную речь, речьдоказательство, речевое планирование, помогает детям осваивать умения самостоятельно сочинять разнообразные виды творческих рассказов. В творческих рассказах закрепляет умение использовать личный и литературный опыт в

	<p>зависимости от индивидуальных интересов и способностей; развивает у детей умение внимательно выслушивать рассказы сверстников, помогать им в случае затруднений, замечать речевые и логические ошибки, доброжелательно и конструктивно исправлять их.</p> <p>5) Подготовка детей к обучению грамоте: педагог продолжает формировать у детей интерес к языку, осознанное отношение к языковым явлениям, помогает освоить звуковой анализ четырехзвуковых и пятизвуковых слов; закрепляет умение интонационно выделять звуки в слове, определять их последовательность, давать им характеристику, составлять схемы слова, выделять ударный гласный звука в слове; определять количество и последовательность слов в предложении; составлять предложения с заданным количеством слов; ориентироваться на листе, выполнять графические диктанты; штриховку в разных направлениях, обводку; знать названия букв, читать слоги</p>
20.8	<p>Решение совокупных задач воспитания в рамках образовательной области «Речевое развитие» направлено на приобщение детей к ценностям «Культура» и «Красота», что предполагает: владение формами речевого этикета, отражающими принятые в обществе правила и нормы культурного поведения; воспитание отношения к родному языку как ценности, умения чувствовать красоту языка, стремления говорить красиво (на правильном, богатом, образном языке).</p>

Образовательная область «Художественно-эстетическое развитие»

ФОП ДО, пп/	Возраст/группа
21.2	<p>От 1 года до 2 лет.</p> <p>21.2.1. В области художественно-эстетического развития основными задачами образовательной деятельности являются:</p> <p>1) от 1 года до 1 года 6 месяцев: формировать у детей эмоциональный отклик на музыку (жестом, мимикой, подпеванием, движениями), желание слушать музыкальные произведения; создавать у детей радостное настроение при пении, движениях и игровых действиях под музыку;</p> <p>2) от 1 года 6 месяцев до 2 лет: развивать у детей способность слушать художественный текст и активно (эмоционально) реагировать на его содержание; обеспечивать возможности наблюдать за процессом рисования, лепки взрослого, вызывать к ним интерес; поощрять у детей желание рисовать красками, карандашами, фломастерами, предоставляя возможность ритмично заполнять лист бумаги яркими пятнами, мазками, линиями; развивать у детей умение прислушиваться к словам песен и воспроизводить звукоподражания и простейшие интонации; развивать у детей умение выполнять под музыку игровые и плясовые движения, соответствующие словам песни и характеру музыки.</p> <p>21.2.2. Содержание образовательной деятельности.</p> <p>1) От 1 года до 1 года 6 месяцев - педагог приобщает детей к восприятию веселой и спокойной музыки. Формирует умение различать на слух звучание разных по тембру музыкальных инструментов (барабан, флейта или дудочка). Педагог содействует пониманию детьми содержания понравившейся песенки, помогает подпевать (как могут, умеют). Формирует у детей умение заканчивать петь вместе со взрослым. Педагог развивает у детей умение ходить под музыку, выполнять простейшие плясовые движения (пружинка, притопывание ногой, переступание с ноги на ногу, прихлопывание в ладоши, помахивание погремушкой, платочком; кружение, вращение руками - «фонарики»). В процессе игровых действий педагог развивает у детей интерес</p>

	<p>и желание передавать движения, связанные с образом (птичка, мишка, зайка).</p> <p>2) От 1 года 6 месяцев до 2 лет - педагог формирует у детей эмоциональное восприятие знакомого музыкального произведения, желание дослушать его до конца. Формирует у детей умение различать тембровое звучание музыкальных инструментов (дудочка, барабан, гармошка, флейта), показывать инструмент (один из двух или трех), на котором взрослый исполнял мелодию. Педагог поощряет самостоятельную активность у детей (звукоподражание, подпевание слов, фраз, несложных попевок и песенок). Продолжает развивать умение у детей двигаться под музыку в соответствии с её характером, выполнять движения самостоятельно. Педагог развивает умение у детей вслушиваться в музыку и с изменением характера её звучания изменять движения (переходить с ходьбы на притопывание, кружение). Формирует у детей умение чувствовать характер музыки и передавать его игровыми действиями (мишка идет, зайка прыгает, птичка клюет). Педагог поощряет экспериментирование детей с красками, глиной, пластилином. Педагог формирует у детей умение рисовать на больших цветных листах бумаги, обращая внимание на красоту цветowych пятен. Процесс рисования, лепки носит характер совместных действий.</p>
<p>21.3</p>	<p>От 2 лет до 3 лет.</p> <p>21.3.1. В области художественно-эстетического развития основными задачами образовательной деятельности являются:</p> <p>1) приобщение к искусству: развивать у детей художественное восприятие (смотреть, слушать и испытывать радость) в процессе ознакомления с произведениями музыкального, изобразительного искусства, природой; интерес, внимание, любознательность, стремление к эмоциональному отклику детей на отдельные эстетические свойства и качества предметов и явлений окружающей действительности; развивать отзывчивость на доступное понимание произведений искусства, интерес к музыке (в процессе прослушивания классической и народной музыки), изобразительному искусству (в процессе рассматривания и восприятия красоты иллюстраций, рисунков, изделия декоративно-прикладного искусства); познакомить детей с народными игрушками (дымковской, богородской, матрешкой и другими); поддерживать интерес к малым формам фольклора (пестушки, заклички, прибаутки); поддерживать стремление детей выражать свои чувства и впечатления на основе эмоционально содержательного восприятия доступных для понимания произведений искусства или наблюдений за природными явлениями;</p> <p>2) изобразительная деятельность: воспитывать интерес к изобразительной деятельности (рисованию, лепке) совместно со взрослым и самостоятельно; развивать положительные эмоции на предложение нарисовать, слепить; научить правильно держать карандаш, кисть; развивать сенсорные основы изобразительной деятельности: восприятие предмета разной формы, цвета (начиная с контрастных цветов); включать движение рук по предмету при знакомстве с его формой; познакомить со свойствами глины, пластилина, пластической массы; развивать эмоциональный отклик детей на отдельные эстетические свойства и качества предметов в процессе рассматривания игрушек, природных объектов, предметов быта, произведений искусства;</p> <p>3) конструктивная деятельность: знакомить детей с деталями (кубик, кирпичик, трехгранная призма, пластина, цилиндр), с вариантами расположения строительных форм на плоскости; развивать интерес к конструктивной деятельности, поддерживать желание детей строить самостоятельно;</p> <p>4) музыкальная деятельность: воспитывать интерес к музыке, желание слушать музыку, подпевать, выполнять простейшие танцевальные движения; приобщать к восприятию музыки, соблюдая первоначальные правила: не мешать соседу вслушиваться в музыкальное произведение и эмоционально на него реагировать;</p> <p>5) театрализованная деятельность: пробуждать интерес к театрализованной игре путем первого опыта общения с персонажем (кукла Катя показывает концерт), расширения</p>

контактов со взрослым (бабушка приглашает на деревенский двор); побуждать детей отзываться на игры-действия со звуками (живой и неживой природы), подражать движениям животных и птиц под музыку, под звучащее слово (в произведениях малых фольклорных форм); способствовать проявлению самостоятельности, активности в игре с персонажами-игрушками; развивать умение следить за действиями заводных игрушек, сказочных героев, адекватно реагировать на них; способствовать формированию навыка перевоплощения в образы сказочных героев; создавать условия для систематического восприятия театрализованных выступлений педагогического театра (взрослых).

б) культурно-досуговая деятельность: создавать эмоционально-положительный климат в группе и ДОО, обеспечение у детей чувства комфортности, уюта и защищенности; формировать умение самостоятельной работы детей с художественными материалами; привлекать детей к посильному участию в играх, театрализованных представлениях, забавах, развлечениях и праздниках; развивать умение следить за действиями игрушек, сказочных героев, адекватно реагировать на них; формировать навык перевоплощения детей в образы сказочных героев.

21.3.2. Содержание образовательной деятельности.

21.3.2.1. Приобщение к искусству. Педагог развивает у детей художественное восприятие; воспитывает эмоциональную отзывчивость на доступные пониманию детей произведения изобразительного искусства. Знакомит с народными игрушками: дымковской, богородской, матрешкой, ванькой-встанькой и другими, соответствующими возрасту детей. Педагог обращает внимание детей на характер игрушек (веселая, забавная и так далее), их форму, цветовое оформление. Педагог воспитывает интерес к природе и отражению представлений (впечатлений) в доступной изобразительной и музыкальной деятельности.

21.3.2.2. Изобразительная деятельность.

1) Рисование: педагог продолжает развивать у детей художественное восприятие; способствует обогащению их сенсорного опыта путем выделения формы предметов, обведения их по контуру поочередно то одной, то другой рукой; побуждает, поощряет и подводит детей к изображению знакомых предметов, предоставляя им свободу выбора; педагог обращает внимание детей на то, что карандаш (кисть, фломастер) оставляет след на бумаге, если провести по ней отточенным концом карандаша (фломастером, ворсом кисти); учит следить за движением карандаша по бумаге; педагог привлекает внимание детей к изображенным ими на бумаге разнообразным линиям, конфигурациям; побуждает задумываться над тем, что они нарисовали, на что это похоже; вызывать чувство радости от штрихов и линий, которые дети нарисовали сами; педагог побуждает детей к дополнению нарисованного изображения характерными деталями; к осознанному повторению ранее получившихся штрихов, линий, пятен, форм; педагог развивает у детей эстетическое восприятие окружающих предметов; учит детей различать цвета карандашей, фломастеров, правильно называть их; рисовать разные линии (длинные, короткие, вертикальные, горизонтальные, наклонные), пересекать их, уподобляя предметам: ленточкам, платочкам, дорожкам, ручейкам, сосулькам, заборчику и другим; подводит детей к рисованию предметов округлой формы; при рисовании педагог формирует у ребёнка правильную позу (сидеть свободно, не наклоняться низко над листом бумаги), свободная рука поддерживает лист бумаги, на котором рисует малыш; педагог учит держать карандаш и кисть свободно: карандаш - тремя пальцами выше отточенного конца, кисть - чуть выше железного наконечника; набирать краску на кисть, макая её всем ворсом в баночку, снимать лишнюю краску, прикасаясь ворсом к краю баночки.

2) Лепка: педагог поощряет у детей интерес к лепке; знакомит с пластическими материалами: глиной, пластилином, пластической массой (отдавая предпочтение глине); учит аккуратно пользоваться материалами; педагог учит детей отламывать комочки глины от большого куска; лепить палочки и колбаски, раскатывая комочек между

ладонями прямыми движениями; соединять концы палочки, плотно прижимая их друг к другу (колечко, бараночка, колесо и так далее); педагог учит раскатывать комочек глины круговыми движениями ладоней для изображения предметов круглой формы (шарик, яблоко, ягода и другие), сплющивать комочек между ладонями (лепешки, печенье, пряники); делать пальцами углубление в середине сплющенного комочка (миска, блюдец). Педагог учит соединять две вылепленные формы в один предмет: палочка и шарик (погремушка или грибок), два шарика (неваляшка) и тому подобное. Педагог приучает детей класть глину и вылепленные предметы на дощечку или специальную заранее подготовленную клеенку.

21.3.2.3. Конструктивная деятельность. В процессе игры с настольным и напольным строительным материалом педагог продолжает знакомить детей с деталями (кубик, кирпичик, трехгранная призма, пластина, цилиндр), с вариантами расположения строительных форм на плоскости. Педагог продолжает формировать умение у детей сооружать элементарные постройки по образцу, поддерживает желание строить что-то самостоятельно; способствует пониманию пространственных соотношений. Педагог учит детей пользоваться дополнительными сюжетными игрушками, соразмерными масштабам построек (маленькие машинки для маленьких гаражей и тому подобное). По окончании игры приучает убирать все на место. Знакомит детей с простейшими пластмассовыми конструкторами. Учит совместно с взрослым конструировать башенки, домики, машины. В летнее время педагог развивает интерес у детей к строительным играм с использованием природного материала (песок, вода, желуди, камешки и тому подобное).

21.3.2.4. Музыкальная деятельность.

1) Слушание: педагог учит детей внимательно слушать спокойные и бодрые песни, музыкальные пьесы разного характера, понимать, о чем (о ком) поется, и эмоционально реагировать на содержание; учит детей различать звуки по высоте (высокое и низкое звучание колокольчика, фортепьяно, металлофона).

2) Пение: педагог вызывает активность детей при подпевании и пении; развивает умение подпевать фразы в песне (совместно с педагогом); поощряет сольное пение. 3) Музыкально-ритмические движения: педагог развивает у детей эмоциональность и образность восприятия музыки через движения; продолжает формировать у детей способность воспринимать и воспроизводить движения, показываемые взрослым (хлопать, притопывать ногой, полуприседать, совершать повороты кистей рук и так далее); учит детей начинать движение с началом музыки и заканчивать с её окончанием; передавать образы (птичка летает, заяка прыгает, мишка косолапый идет); педагог совершенствует умение ходить и бегать (на носках, тихо; высоко и низко поднимая ноги; прямым галопом), выполнять плясовые движения в кругу, в рассыпную, менять движения с изменением характера музыки или содержания песни.

21.3.2.5. Театрализованная деятельность. Педагог пробуждает интерес детей к театрализованной игре, создает условия для её проведения. Формирует умение следить за развитием действия в играх драматизациях и кукольных спектаклях, созданных силами взрослых и старших детей. Педагог учит детей имитировать характерные действия персонажей (птички летают, козленок скачет), передавать эмоциональное состояние человека (мимикой, позой, жестом, движением). Знакомит детей с приемами вождения настольных кукол. Учит сопровождать движения простой песенкой. Педагог поощряет у детей желание действовать с элементами костюмов (шапочки, воротнички и так далее) и атрибутами как внешними символами роли.

21.3.2.6. Культурно-досуговая деятельность. Педагог создает эмоционально-положительный климат в группе и ДОО для обеспечения у детей чувства комфортности, уюта и защищенности; формирует у детей умение самостоятельной работы детей с художественными материалами. Привлекает детей к посильному участию в играх с пением, театрализованных представлениях (кукольный театр; инсценирование русских

	<p>народных сказок), забавах, развлечениях (тематических, спортивных) и праздниках. Развивает умение следить за действиями игрушек, сказочных героев, адекватно реагировать на них. Формирует навык перевоплощения детей в образы сказочных героев.</p>
<p>21.4</p>	<p>21.4. От 3 лет до 4 лет.</p> <p>21.4.1. В области художественно-эстетического развития основными задачами образовательной деятельности являются:</p> <p>1) приобщение к искусству: продолжать развивать художественное восприятие, подводить детей к восприятию произведений искусства (разглядывать и чувствовать); воспитывать интерес к искусству; формировать понимание красоты произведений искусства, потребность общения с искусством; развивать у детей эстетические чувства при восприятии музыки, изобразительного, народного декоративно-прикладного искусства; содействовать возникновению положительного эмоционального отклика на красоту окружающего мира, выраженного в произведениях искусства; формировать патриотическое отношение и чувство сопричастности к природе родного края, к семье в процессе музыкальной, изобразительной, театрализованной деятельности; знакомить детей с элементарными средствами выразительности в разных видах искусства (музыке, изобразительном искусстве, театрализованной деятельности); готовить детей к посещению кукольного театра, выставки детских работ и так далее; приобщать детей к участию в концертах, праздниках в семье и ДОО: исполнение танца, песни, чтение стихов;</p> <p>2) изобразительная деятельность: формировать у детей интерес к занятиям изобразительной деятельностью; формировать у детей знания в области изобразительной деятельности; развивать у детей эстетическое восприятие; формировать умение у детей видеть цельный художественный образ в единстве изобразительно-выразительных средств колористической, композиционной и смысловой трактовки; формировать умение у детей в рисовании, лепке, аппликации изображать простые предметы и явления, передавая их образную выразительность; находить связь между предметами и явлениями окружающего мира и их изображениями (в рисунке, лепке, аппликации); развивать положительный эмоциональный отклик детей на эстетические свойства и качества предметов, на эстетическую сторону явлений природы и окружающего мира; отображать свои представления и впечатления об окружающем мире доступными графическими и живописными средствами; формировать у детей способы зрительного и тактильного обследования различных объектов для обогащения и уточнения восприятия особенностей их формы, пропорций, цвета, фактуры; вызывать у детей положительный эмоциональный отклик на красоту природы, произведения искусства (книжные иллюстрации, изделия народных промыслов, предметы быта и другое); формировать умение у детей создавать как индивидуальные, так и коллективные композиции в рисунках, лепке, аппликации; знакомить детей с народной игрушкой (филимоновской, дымковской, семеновской, богородской) для обогащения зрительных впечатлений и показа условно-обобщенной трактовки художественных образов; переводить детей от рисования-подражания к самостоятельному творчеству;</p> <p>3) конструктивная деятельность: совершенствовать у детей конструктивные умения; формировать умение у детей различать, называть и использовать основные строительные детали (кубики, кирпичики, пластины, цилиндры, трехгранные призмы); сооружать новые постройки, используя полученные ранее умения (накладывание, приставление, прикладывание); формировать умение у детей использовать в постройках детали разного цвета;</p> <p>4) музыкальная деятельность: развивать у детей эмоциональную отзывчивость на музыку; знакомить детей с тремя жанрами музыкальных произведений: песней, танцем, маршем; формировать у детей умение узнавать знакомые песни, пьесы; чувствовать характер музыки (веселый, бодрый, спокойный), эмоционально на нее реагировать;</p>

выражать свое настроение в движении под музыку; учить детей петь простые народные песни, попевки, прибаутки, передавая их настроение и характер; поддерживать детское экспериментирование с немзыкальными (шумовыми, природными) и музыкальными звуками и исследования качеств музыкального звука: высоты, длительности, динамики, тембра;

5) театрализованная деятельность: воспитывать у детей устойчивый интерес детей к театрализованной игре, создавать условия для её проведения; формировать положительные, доброжелательные, коллективные взаимоотношения; формировать умение следить за развитием действия в играх-драматизациях и кукольных спектаклях, созданных силами взрослых и старших детей; формировать умение у детей имитировать характерные действия персонажей (птички летают, козленок скачет), передавать эмоциональное состояние человека (мимикой, позой, жестом, движением). познакомить детей с различными видами театра (кукольным, настольным, пальчиковым, театром теней, театром на фланелеграфе); знакомить детей с приемами вождения настольных кукол; формировать у детей умение сопровождать движения простой песенкой; вызывать желание действовать с элементами костюмов (шапочки, воротнички и так далее) и атрибутами как внешними символами роли; формировать у детей интонационную выразительность речи в процессе театрально-игровой деятельности; развивать у детей диалогическую речь в процессе театрально-игровой деятельности; формировать у детей умение следить за развитием действия в драматизациях и кукольных спектаклях; формировать у детей умение использовать импровизационные формы диалогов действующих лиц в хорошо знакомых сказках;

6) культурно-досуговая деятельность: способствовать организации культурно-досуговой деятельности детей по интересам, обеспечивая эмоциональное благополучие и отдых; помогать детям организовывать свободное время с интересом; создавать условия для активного и пассивного отдыха; создавать атмосферу эмоционального благополучия в культурно-досуговой деятельности; развивать интерес к просмотру кукольных спектаклей, прослушиванию музыкальных и литературных произведений; формировать желание участвовать в праздниках и развлечениях; формировать основы праздничной культуры и навыки общения в ходе праздника и развлечения.

21.4.2. Содержание образовательной деятельности.

21.4.2.1. Приобщение к искусству.

1) Педагог подводит детей к восприятию произведений искусства, содействует возникновению эмоционального отклика на музыкальные произведения, произведения народного и профессионального изобразительного искусства. Знакомит детей с элементарными средствами выразительности в разных видах искусства (цвет, звук, форма, движение, жесты, интонация), подводит к различению видов искусства через художественный образ. Педагог формирует у детей умение сосредотачивать внимание на эстетическую сторону предметнопространственной среды, природных явлений.

2) Педагог формирует у детей патриотическое отношение и чувства сопричастности к природе родного края, к семье в процессе музыкальной, изобразительной, театрализованной деятельности.

3) Педагог в процессе ознакомления с народным искусством: глиняными игрушками, игрушками из соломы и дерева, предметами быта и одежды; скульптурой малых форм; репродукциями картин русских художников, с детскими книгами (иллюстрации художников Ю. Васнецова, В. Сутеева, Е. Чарушина), с близкими детскому опыту живописными образами, формирует у ребёнка эстетическое и эмоционально-нравственное отношение к отражению окружающей действительности в изобразительном искусстве и художественных произведениях.

4) Педагог развивает у детей эстетическое восприятие, умение видеть красоту и своеобразие окружающего мира, вызывать у детей положительный эмоциональный отклик на красоту природы, поддерживать желание отображать полученные

впечатления в продуктивных видах художественно-эстетической деятельности.

5) Педагог начинает приобщать детей к посещению кукольного театра, различных детских художественных выставок.

21.4.2.2. Изобразительная деятельность. Педагог формирует у детей интерес к занятиям изобразительной деятельностью; воспитывает у детей художественный вкус и чувство гармонии; продолжает развивать у детей художественное восприятие, закрепляет у детей умение выделять цвет, форму, величину как особые свойства предметов, группировать однородные предметы по нескольким сенсорным признакам: величине, форме, цвету, активно включая все органы чувств; учит детей видеть и восхищаться красотой изображенных предметов (формой, цветом) на картинах и при рассматривании народных игрушек, декоративно-прикладных изделий.

1) Рисование: педагог формирует у детей интерес к рисованию; умение передавать в рисунках красоту окружающих предметов и природы (голубое небо с белыми облаками; кружащиеся на ветру и падающие на землю разноцветные листья; снежинки и тому подобное); продолжает учить правильно держать карандаш, фломастер, кисть, не напрягая мышц и не сжимая сильно пальцы; формирует навык свободного движения руки с карандашом и кистью во время рисования; учит детей набирать краску на кисть: аккуратно обмакивать её всем ворсом в баночку с краской, снимать лишнюю краску о край баночки легким прикосновением ворса, хорошо промывать кисть, прежде чем набрать краску другого цвета; приучает детей осушать промытую кисть о мягкую тряпочку или бумажную салфетку; закрепляет знание названий цветов (красный, синий, зеленый, желтый, белый, черный); знакомит детей с оттенками (розовый, голубой, серый); педагог обращает внимание детей на подбор цвета, соответствующего изображаемому предмету; учит детей ритмичному нанесению линий, штрихов, пятен, мазков (оппадают с деревьев листочки, идет дождь, «снег, снег кружится, белая вся улица», «дождик, дождик, кап, кап, кап...»); педагог формирует у детей умение изображать простые предметы, рисовать прямые линии (короткие, длинные) в разных направлениях, перекрещивать их (полоски, ленточки, дорожки, заборчик, клетчатый платочек и другое); подводит детей к изображению предметов разной формы (округлая, прямоугольная) и предметов, состоящих из комбинаций разных форм и линий (неваляшка, снеговик, цыпленок, тележка, вагончик и другое); формирует у детей умение создавать несложные сюжетные композиции, повторяя изображение одного предмета (елочки на нашем участке, неваляшки гуляют) или изображая разнообразные предметы, насекомых и тому подобное (в траве ползают жучки и червячки; колобок катится по дорожке и другое); учит детей располагать изображения по всему листу.

2) Лепка: педагог формирует у детей интерес к лепке; закрепляет представления детей о свойствах глины, пластилина, пластической массы и способах лепки; учит детей раскатывать комочки прямыми и круговыми движениями, соединять концы получившейся палочки, сплющивать шар, сминая его ладонями обеих рук; педагог побуждает детей украшать вылепленные предметы, используя палочку с заточенным концом; учит детей создавать предметы, состоящие из 2-3 частей, соединяя их путем прижимания друг к другу; закрепляет у детей умение аккуратно пользоваться глиной, класть комочки и вылепленные предметы на дощечку; учит детей лепить несложные предметы, состоящие из нескольких частей (неваляшка, цыпленок, пирамидка и другие); педагог предлагает объединять вылепленные фигурки в коллективную композицию (неваляшки водят хоровод, яблоки лежат на тарелке и так далее); педагог воспитывает у детей способность радоваться от восприятия результата общей работы.

3) Аппликация: педагог приобщает детей к искусству аппликации, формирует интерес к этому виду деятельности; учит детей предварительно выкладывать (в определенной последовательности) на листе бумаги готовые детали разной формы, величины, цвета, составляя изображение (задуманное ребёнком или заданное педагогом), и наклеивать их; педагог учит детей аккуратно пользоваться клеем: намазывать его кисточкой тонким

слоем на обратную сторону наклеиваемой фигуры (на специально приготовленной клеенке); прикладывать стороной, намазанной клеем, к листу бумаги и плотно прижимать салфеткой; педагог формирует у детей навык аккуратной работы; учит детей создавать в аппликации на бумаге разной формы (квадрат, розетка и другое) предметные и декоративные композиции из геометрических форм и природных материалов, повторяя и чередуя их по форме и цвету; развивает у детей чувство ритма; педагог закрепляет у детей знание формы предметов и их цвета;

4) Народное декоративно-прикладное искусство: педагог приобщает детей к декоративной деятельности: учит украшать дымковскими узорами силуэты игрушек, вырезанных педагогом (птичка, козлик, конь и другие), и разных предметов (блюдечко, рукавички).

21.4.2.3. Конструктивная деятельность. Педагог учит детей простейшему анализу созданных построек; вызывает чувство радости при удавшейся постройке. Учит детей располагать кирпичики, пластины вертикально (в ряд, по кругу, по периметру четырехугольника), ставить их плотно друг к другу, на определенном расстоянии (заборчик, ворота). Педагог побуждает детей к созданию вариантов конструкций, добавляя другие детали (на столбики ворот ставить трехгранные призмы, рядом со столбами - кубики и другое). Учит детей изменять постройки двумя способами: заменяя одни детали другими или надстраивая их в высоту, длину (низкая и высокая башенка, короткий и длинный поезд). Развивает у детей желание сооружать постройки по собственному замыслу. Продолжает формировать умение у детей обыгрывать постройки, объединять их по сюжету: дорожка и дома - улица; стол, стул, диван - мебель для кукол. Педагог приучает детей после игры аккуратно складывать детали в коробки. Педагог знакомит детей со свойствами песка, снега, сооружая из них постройки.

21.4.2.4. Музыкальная деятельность.

1) Слушание: педагог учит детей слушать музыкальное произведение до конца, понимать характер музыки, узнавать и определять, сколько частей в произведении; выражать свои впечатления после прослушивания словом, мимикой, жестом. Развивает у детей способность различать звуки по высоте в пределах октавы - септимы, замечать изменение в силе звучания мелодии (громко, тихо). Совершенствует у детей умение различать звучание музыкальных игрушек, детских музыкальных инструментов (музыкальный молоточек, шарманка, погремушка, барабан, бубен, металлофон и другие).

2) Пение: педагог способствует развитию у детей певческих навыков: петь без напряжения в диапазоне ре (ми) - ля (си), в одном темпе со всеми, чисто и ясно произносить слова, передавать характер песни (весело, протяжно, ласково, напевно). 3) Песенное творчество: педагог учит детей допевать мелодии колыбельных песен на слог «баю-баю» и веселых мелодий на слог «ля-ля». Способствует у детей формированию навыка сочинительства веселых и грустных мелодий по образцу.

4) Музыкально-ритмические движения: педагог учит детей двигаться в соответствии с двухчастной формой музыки и силой её звучания (громко, тихо); реагировать на начало звучания музыки и её окончание. Совершенствует у детей навыки основных движений (ходьба и бег). Учит детей маршировать вместе со всеми и индивидуально, бегать легко, в умеренном и быстром темпе под музыку. Педагог улучшает качество исполнения танцевальных движений: притопывания попеременно двумя ногами и одной ногой. Развивает у детей умение кружиться в парах, выполнять прямой галоп, двигаться под музыку ритмично и согласно темпу и характеру музыкального произведения с предметами, игрушками и без них. Педагог способствует у детей развитию навыков выразительной и эмоциональной передачи игровых и сказочных образов: идет медведь, крадется кошка, бегают мышата, скачет заяка, ходит петушок, клюют зернышки цыплята, летают птички и так далее; педагог активизирует танцевально-игровое

	<p>творчество детей; поддерживает у детей самостоятельность в выполнении танцевальных движений под плясовые мелодии; учит детей точности выполнения движений, передающих характер изображаемых животных; педагог поощряет детей в использовании песен, музыкально-ритмических движений, музыкальных игр в повседневной жизни и различных видах досуговой деятельности (праздниках, развлечениях и других видах досуговой деятельности);</p> <p>5) Игра на детских музыкальных инструментах: педагог знакомит детей с некоторыми детскими музыкальными инструментами: дудочкой, металлофоном, колокольчиком, бубном, погремушкой, барабаном, а также их звучанием; учит детей подыгрывать на детских ударных музыкальных инструментах. Формирует умение у детей сравнивать разные по звучанию детские музыкальные инструменты (предметы) в процессе манипулирования, звукоизвлечения; поощряет детей в самостоятельном экспериментировании со звуками в разных видах деятельности, исследовании качества музыкального звука: высоты, длительности, тембра.</p> <p>21.4.2.5. Театрализованная деятельность. Педагог формирует у детей интерес к театрализованной деятельности, знакомит детей с различными видами театра (настольный, плоскостной, театр игрушек) и умением использовать их в самостоятельной игровой деятельности. Учит передавать песенные, танцевальные характеристики персонажей (ласковая кошечка, мишка косолапый, маленькая птичка и так далее). Формирует умение использовать в игре различные шапочки, воротники, атрибуты. Педагог поощряет участие детей в играх-драматизациях, формирует умение следить за сюжетом.</p> <p>21.4.2.6. Культурно-досуговая деятельность.</p> <p>1) Педагог организует культурно-досуговую деятельность детей по интересам, обеспечивая эмоциональное благополучие и отдых.</p> <p>2) Педагог учит детей организовывать свободное время с пользой. Развивает умение проявлять интерес к различным видам досуговой деятельности (рассматривание иллюстраций, рисование, пение и так далее), создает атмосферу эмоционального благополучия. Побуждает к участию в развлечениях (играх-забавах, музыкальных рассказах, просмотрах настольного театра и так далее). Формирует желание участвовать в праздниках. Педагог знакомит с культурой поведения в ходе праздничных мероприятий.</p>
<p>21.5</p>	<p>От 4 лет до 5 лет.</p> <p>21.5.1. В области художественно-эстетического развития основными задачами образовательной деятельности являются:</p> <p>1) приобщение к искусству: продолжать развивать у детей художественное и эстетическое восприятие в процессе ознакомления с произведениями разных видов искусства; развивать воображение, художественный вкус; формировать у детей умение сравнивать произведения различных видов искусства; развивать отзывчивость и эстетическое сопереживание на красоту окружающей действительности; развивать у детей интерес к искусству как виду творческой деятельности человека; познакомить детей с видами и жанрами искусства, историей его возникновения, средствами выразительности разных видов искусства; формировать понимание красоты произведений искусства, потребность общения с искусством; формировать у детей интерес к детским выставкам, спектаклям; желание посещать театр, музей и тому подобное; приобщать детей к лучшим образцам отечественного и мирового искусства, воспитывать патриотизм и чувства гордости за свою страну, край в процессе ознакомления с различными видами искусства;</p> <p>2) изобразительная деятельность: продолжать развивать интерес детей и положительный отклик к различным видам изобразительной деятельности; продолжать у детей развивать эстетическое восприятие, образные представления, воображение, эстетические чувства, художественно-творческие способности; развивать у детей</p>

художественное восприятие, умение последовательно внимательно рассматривать произведения искусства и предметы окружающего мира; соотносить увиденное с собственным опытом; продолжать формировать у детей умение рассматривать и обследовать предметы, в том числе с помощью рук; обогащать представления детей об изобразительном искусстве (иллюстрации к произведениям детской литературы, репродукции произведений живописи, народное декоративное искусство, скульптура малых форм и другое) как основе развития творчества; формировать у детей умение выделять и использовать средства выразительности в рисовании, лепке, аппликации; продолжать формировать у детей умение создавать коллективные произведения в рисовании, лепке, аппликации; закреплять у детей умение сохранять правильную позу при рисовании: не горбиться, не наклоняться низко над столом, к мольберту; сидеть свободно, не напрягаясь; приучать детей быть аккуратными: сохранять свое рабочее место в порядке, по окончании работы убирать все со стола; поощрять детей воплощать в художественной форме свои представления, переживания, чувства, мысли; поддерживать личностное творческое начало в процессе восприятия прекрасного и собственной изобразительной деятельности; развивать художественно-творческие способности у детей в различных видах изобразительной деятельности; создавать условия для самостоятельного художественного творчества детей; воспитывать у детей желание проявлять дружелюбие при оценке работ других детей;

3) конструктивная деятельность: продолжать развивать у детей способность различать и называть строительные детали (куб, пластина, кирпичик, брусок); использовать их с учётом конструктивных свойств (устойчивость, форма, величина); формировать умение у детей сооружать постройки из крупного и мелкого строительного материала; обучать конструированию из бумаги; приобщать детей к изготовлению поделок из природного материала.

4) музыкальная деятельность: продолжать развивать у детей интерес к музыке, желание её слушать, вызывать эмоциональную отзывчивость при восприятии музыкальных произведений; обогащать музыкальные впечатления детей, способствовать дальнейшему развитию основ музыкальной культуры; воспитывать слушательскую культуру детей; развивать музыкальность детей; воспитывать интерес и любовь к высокохудожественной музыке; продолжать формировать умение у детей различать средства выразительности в музыке, различать звуки по высоте; поддерживать у детей интерес к пению; способствовать освоению элементов танца и ритмопластики для создания музыкальных двигательных образов в играх, драматизациях, инсценировании; способствовать освоению детьми приемов игры на детских музыкальных инструментах; поощрять желание детей самостоятельно заниматься музыкальной деятельностью;

5) театрализованная деятельность: продолжать развивать интерес детей к театрализованной деятельности; формировать опыт социальных навыков поведения, создавать условия для развития творческой активности детей; учить элементам художественно-образных выразительных средств (интонация, мимика, пантомимика); активизировать словарь детей, совершенствовать звуковую культуру речи, интонационный строй, диалогическую речь; познакомить детей с различными видами театра (кукольный, музыкальный, детский, театр зверей и другое); формировать у детей простейшие образно-выразительные умения, имитировать характерные движения сказочных животных; развивать эстетический вкус, воспитывать чувство прекрасного, побуждать нравственно-эстетические и эмоциональные переживания; побуждать интерес творческим проявлениям в игре и игровому общению со сверстниками.

6) культурно-досуговая деятельность: развивать умение организовывать свободное время с пользой; поощрять желание заниматься интересной самостоятельной деятельностью, отмечать красоту окружающего мира (кружение снежинок, пение птиц, шелест деревьев и прочее) и передавать это в различных видах деятельности (изобразительной, словесной, музыкальной); развивать интерес к развлечениям,

знакомящим с культурой и традициями народов страны; осуществлять патриотическое и нравственное воспитание, приобщать к художественной культуре, эстетико-эмоциональному творчеству; приобщать к праздничной культуре, развивать желание принимать участие в праздниках (календарных, государственных, народных); формировать чувства причастности к событиям, происходящим в стране; развивать индивидуальные творческие способности и художественные наклонности ребёнка; вовлекать детей в процесс подготовки разных видов развлечений; формировать желание участвовать в кукольном спектакле, музыкальных и литературных композициях, концертах.

21.5.2. Содержание образовательной деятельности.

21.5.2.1. Приобщение к искусству.

1) Педагог продолжает приобщать детей к восприятию искусства, развивать интерес к нему; поощряет выражение эстетических чувств, проявление эмоций при рассмотрении предметов народного и декоративно-прикладного искусства, прослушивании произведений музыкального фольклора; знакомит детей с творческими профессиями (артист, художник, композитор, писатель); педагог, в процессе ознакомления детей с различными видами искусства, воспитывает патриотизм и чувства гордости за свою страну, края.

2) Педагог учит узнавать и называть предметы и явления природы, окружающей действительности в художественных образах (литература, музыка, изобразительное искусство); развивает у детей умение различать жанры и виды искусства: стихи, проза, загадки (литература), песни, танцы (музыка), картина (репродукция), скульптура (изобразительное искусство), здание и сооружение (архитектура); учит детей выделять и называть основные средства выразительности (цвет, форма, величина, ритм, движение, жест, звук) и создавать свои художественные образы в изобразительной, музыкальной, конструктивной деятельности.

3) Педагог знакомит детей с жанрами живописи (натюрморт, пейзаж, портрет), с разными по художественному образу и настроению произведениями; знакомит детей со средствами выразительности живописи (цвет, линия, композиция); многообразием цветов и оттенков, форм, фактуры в предметах и явлениях окружающего мира.

4) Педагог знакомит детей со скульптурой, способами создания скульптуры (пластика, высекание), средствами выразительности (объемность, статика и движение, материал); особенностями её содержания - отображение животных (анималистика), портреты человека и бытовые сценки.

5) Педагог знакомит детей с архитектурой; формирует представления о том, что дома, в которых они живут (ДОО, общеобразовательная организация, другие здания) - это архитектурные сооружения; учит видеть, что дома бывают разные по форме, высоте, длине, с разными окнами, с разным количеством этажей, подъездов и так далее; способствует развитию у детей интереса к различным строениям, расположенным вокруг ДОО (дома, в которых живут ребёнок и его друзья, общеобразовательная организация, кинотеатр); привлекает внимание детей к сходству и различиям разных зданий, поощряет самостоятельное выделение частей здания, его особенностей; учит детей замечать различия в сходных по форме и строению зданиях (форма и величина входных дверей, окон и других частей); педагог поощряет стремление детей изображать в рисунках, аппликации реальные и сказочные строения.

6) Педагог организовывает посещение музея (совместно с родителями (законными представителями)), рассказывает о назначении музея; развивает у детей интерес к посещению кукольного театра, выставок.

7) Педагог закрепляет знания детей о книге, книжной иллюстрации; знакомит детей с библиотекой как центром хранения книг, созданных писателями и поэтами.

8) Педагог знакомит детей с произведениями народного искусства (потешки, сказки, загадки, песни, хороводы, заклички, изделия народного декоративно-прикладного

искусства).

9) Педагог поощряет проявление детских предпочтений: выбор детьми любимых песен, иллюстраций, предметов народных промыслов, пояснение детьми выбора; воспитывает у детей бережное отношение к произведениям искусства.

21.5.2.2. Изобразительная деятельность.

1) Рисование: педагог продолжает формировать у детей умение рисовать отдельные предметы и создавать сюжетные композиции, повторяя изображение одних и тех же предметов (неваляшки гуляют, деревья на нашем участке зимой, цыплята гуляют по травке) и добавляя к ним другие (солнышко, падающий снег и так далее); формирует и закрепляет у детей представления о форме предметов (круглая, овальная, квадратная, прямоугольная, треугольная), величине, расположении частей; педагог помогает детям при передаче сюжета располагать изображения на всем листе в соответствии с содержанием действия и включенными в действие объектами; направляет внимание детей на передачу соотношения предметов по величине: дерево высокое, куст ниже дерева, цветы ниже куста; продолжает закреплять и обогащать представления детей о цветах и оттенках окружающих предметов и объектов природы; педагог формирует у детей умение к уже известным цветам и оттенкам добавлять новые (коричневый, оранжевый, светло-зеленый); формирует у детей представление о том, как можно получить эти цвета; учит детей смешивать краски для получения нужных цветов и оттенков; развивает у детей желание использовать в рисовании, аппликации разнообразные цвета, обращает внимание детей на многоцветие окружающего мира; педагог закрепляет у детей умение правильно держать карандаш, кисть, фломастер, цветной мелок; использовать их при создании изображения; учит детей закрашивать рисунки кистью, карандашом, проводя линии и штрихи только в одном направлении (сверху вниз или слева направо); ритмично наносить мазки, штрихи по всей форме, не выходя за пределы контура; проводить широкие линии всей кистью, а узкие линии и точки - концом ворса кисти; закрепляет у детей умение чисто промывать кисть перед использованием краски другого цвета; к концу года педагог формирует у детей умение получать светлые и темные оттенки цвета, изменяя нажим на карандаш; формирует у детей умение правильно передавать расположение частей при рисовании сложных предметов (кукла, зайчик и другие) и соотносить их по величине.

2) Народное декоративно-прикладное искусство: педагог продолжает у детей формировать умение создавать декоративные композиции по мотивам дымковских, филимоновских узоров. Учит детей использовать дымковские и филимоновские изделия для развития эстетического восприятия прекрасного и в качестве образцов для создания узоров в стиле этих росписей (для росписи могут использоваться вылепленные детьми игрушки и силуэты игрушек, вырезанные из бумаги). Педагог знакомит детей с Городецкими изделиями. Учит детей выделять элементы городецкой росписи (бутоны, купавки, розаны, листья); видеть и называть цвета, используемые в росписи.

3) Лепка: педагог продолжает развивать интерес детей к лепке; совершенствует у детей умение лепить из глины (из пластилина, пластической массы). Закрепляет у детей приемы лепки, освоенные в предыдущих группах; учит детей прищипыванию с легким оттягиванием всех краев сплюснутого шара, вытягиванию отдельных частей из целого куска, прищипыванию мелких деталей (ушки у котенка, клюв у птички). Педагог учит детей сглаживать пальцами поверхность вылепленного предмета, фигурки. Учит детей приемам вдавливания середины шара, цилиндра для получения поллой формы. Знакомит с приемами использования стеки. Поощряет стремление украшать вылепленные изделия узором при помощи стеки. Педагог закрепляет у детей приемы аккуратной лепки.

4) Аппликация: педагог развивает у детей интерес к аппликации, усложняя её содержание и расширяя возможности создания разнообразных изображений. Формирует у детей умение правильно держать ножницы и пользоваться ими. Обучает детей вырезыванию, начиная с формирования навыка разрезания по прямой сначала коротких,

а затем длинных полос. Учит детей составлять из полос изображения разных предметов (забор, скамейка, лесенка, дерево, кустик и другое). Учит детей вырезать круглые формы из квадрата и овальные из прямоугольника путем скругления углов; использовать этот прием для изображения в аппликации овощей, фруктов, ягод, цветов и тому подобное. Педагог продолжает расширять количество изображаемых в аппликации предметов (птицы, животные, цветы, насекомые, дома, как реальные, так и воображаемые) из готовых форм. Учит детей преобразовывать эти формы, разрезая их на две или четыре части (круг - на полукруги, четверти; квадрат - на треугольники и так далее). Закрепляет у детей навыки аккуратного вырезывания и наклеивания. Педагог поощряет проявление активности и творчества.

21.5.2.3. Конструктивная деятельность.

1) Педагог продолжает развивать у детей способность различать и называть строительные детали (куб, пластина, кирпичик, брусок); учит использовать их с учётом конструктивных свойств (устойчивость, форма, величина).

2) Педагог развивает у детей умение устанавливать ассоциативные связи, предлагая вспомнить, какие похожие сооружения дети видели. Учит анализировать образец постройки: выделять основные части, различать и соотносить их по величине и форме, устанавливать пространственное расположение этих частей относительно друг друга (в домах - стены, вверху - перекрытие, крыша; в автомобиле - кабина, кузов и так далее).

3) Педагог побуждает детей создавать постройки разной конструктивной сложности (гараж для нескольких автомашин, дом в 2-3 этажа, широкий мост для проезда автомобилей или поездов, идущих в двух направлениях и другое). Развивает у детей умение использовать в сюжетно-ролевой игре постройки из строительного материала. Учит детей самостоятельно измерять постройки (по высоте, длине и ширине), соблюдать заданный педагогом принцип конструкции (построй такой же домик, но высокий). Учит детей сооружать постройки из крупного и мелкого строительного материала, использовать детали разного цвета для создания и украшения построек.

4) Педагог учит детей договариваться о том, что они будут строить, распределять между собой материал, согласовывать действия и совместными усилиями достигать результат.

5) Педагог обучает детей конструированию из бумаги: сгибать прямоугольный лист бумаги пополам, совмещая стороны и углы (альбом, флажки для украшения участка, поздравительная открытка), приклеивать к основной форме детали (к дому - окна, двери, трубу; к автобусу - колеса; к стулу - спинку). Приобщает детей к изготовлению поделок из природного материала: коры, веток, листьев, шишек, каштанов, ореховой скорлупы, соломы (лодочки, ёжики и так далее). Учит детей использовать для закрепления частей клей, пластилин; применять в поделках катушки, коробки разной величины и другие предметы.

21.5.2.4. Музыкальная деятельность.

1) Слушание: педагог формирует навыки культуры слушания музыки (не отвлекаться, дослушивать произведение до конца); педагог знакомит детей с биографиями и творчеством русских и зарубежных композиторов, о истории создания оркестра, о истории развития музыки, о музыкальных инструментах; учит детей чувствовать характер музыки, узнавать знакомые произведения, высказывать свои впечатления о прослушанном; учит детей замечать выразительные средства музыкального произведения: тихо, громко, медленно, быстро; развивает у детей способность различать звуки по высоте (высокий, низкий в пределах сексты, септимы); педагог учит детей выражать полученные впечатления с помощью слова, движения, пантомимы.

2) Пение: педагог учит детей выразительному пению, формирует умение петь протяжно, подвижно, согласованно (в пределах ре - си первой октавы); развивает у детей умение брать дыхание между короткими музыкальными фразами; формирует у детей умение петь мелодию чисто, смягчать концы фраз, четко произносить слова, петь выразительно, передавая характер музыки; учит детей петь с инструментальным сопровождением и без

него (с помощью педагога).

3) Песенное творчество: педагог учит детей самостоятельно сочинять мелодию колыбельной песни и отвечать на музыкальные вопросы («Как тебя зовут?», «Что ты хочешь, кошечка?», «Где ты?»); формирует у детей умение импровизировать мелодии на заданный текст.

4) Музыкально-ритмические движения: педагог продолжает формировать у детей навык ритмичного движения в соответствии с характером музыки; учит детей самостоятельно менять движения в соответствии с двух- и трехчастной формой музыки; совершенствует танцевальные движения детей: прямой галоп, пружинка, кружение по одному и в парах; учит детей двигаться в парах по кругу в танцах и хороводах, ставить ногу на носок и на пятку, ритмично хлопать в ладоши, выполнять простейшие перестроения (из круга в рассыпную и обратно), подскоки; продолжает совершенствовать у детей навыки основных движений (ходьба: «торжественная», спокойная, «таинственная»; бег: легкий, стремительный).

5) Развитие танцевально-игрового творчества: педагог способствует у детей развитию эмоционально-образного исполнения музыкально-игровых упражнений (кружатся листочки, падают снежинки) и сценок, используя мимику и пантомиму (зайка веселый и грустный, хитрая лисичка, сердитый волк и так далее); учит детей инсценированию песен и постановке небольших музыкальных спектаклей.

6) Игра на детских музыкальных инструментах: педагог формирует у детей умение подыгрывать простейшие мелодии на деревянных ложках, погремушках, барабане, металлофоне; способствует реализации музыкальных способностей ребёнка в повседневной жизни и различных видах досуговой деятельности (праздники, развлечения и другое).

21.5.2.5. Театрализованная деятельность. Педагог продолжает развивать и поддерживать интерес детей к театрализованной игре путем приобретения более сложных игровых умений и навыков (способность передавать художественный образ, следить за развитием и взаимодействием персонажей). Организует с детьми игровые этюды для развития восприятия, воображения, внимания, мышления. Педагог учит детей разыгрывать простые представления на основе знакомого литературного и сказочного сюжета; использовать для воплощения образа известные выразительные средства (интонацию, мимику, жест). Учит чувствовать и понимать эмоциональное состояние героя, вступать в ролевое взаимодействие с другими персонажами. Развивает навык режиссерской игры, создавая для этого специальные условия (место, материалы, атрибуты). Побуждает детей использовать в театрализованных играх образные игрушки и различные виды театра (бибабо, настольный, плоскостной). Педагог формирует у детей умение использовать в театрализованных играх образные игрушки, самостоятельно вылепленные фигурки из глины, пластмассы, пластилина. Поощряет проявление инициативы и самостоятельности в выборе роли, сюжета, средств перевоплощения; предоставляет возможность для экспериментирования при создании одного и того же образа. Учит чувствовать и понимать эмоциональное состояние героя, вступать в ролевое взаимодействие с другими персонажами. Способствует разностороннему развитию детей в театрализованной деятельности путем прослеживания количества и характера исполняемых каждым ребёнком ролей. Педагог продолжает использовать возможности педагогического театра (взрослых) для накопления эмоционально-чувственного опыта, понимания детьми комплекса выразительных средств, применяемых в спектакле.

21.5.2.6. Культурно-досуговая деятельность. Педагог развивает умение детей организовывать свой досуг с пользой. Осуществляет патриотическое и нравственное воспитание, приобщает к художественной культуре, эстетико-эмоциональному творчеству. Побуждает к самостоятельной организации выбранного вида деятельности (художественной, познавательной, музыкальной и другое). Вовлекает детей в процесс

	<p>подготовки к развлечениям (концерт, кукольный спектакль, вечер загадок и прочее). Знакомит с традициями и культурой народов страны, воспитывает чувство гордости за свою страну (населенный пункт). Приобщает к праздничной культуре, развивает желание принимать участие в праздниках (календарных, государственных, народных). Развивает творческие способности. Активизирует желание посещать творческие объединения дополнительного образования. Педагог развивает индивидуальные творческие способности и художественные наклонности детей. Педагог привлекает детей к процессу подготовки разных видов развлечений; формирует желание участвовать в кукольном спектакле, музыкальных и литературных композициях, концертах. В процессе организации и проведения развлечений педагог заботится о формировании потребности заниматься интересным и содержательным делом.</p>
<p><u>21.6</u></p>	<p>От 5 лет до 6 лет. 21.6.1.</p> <p>В области художественно-эстетического развития основными задачами образовательной деятельности являются:</p> <p>1) приобщение к искусству: продолжать развивать эстетическое восприятие, эстетические чувства, эмоции, эстетический вкус, интерес к искусству; умение наблюдать и оценивать прекрасное в окружающей действительности, природе; развивать эмоциональный отклик на проявления красоты в окружающем мире, произведениях искусства и собственных творческих работах; способствовать освоению эстетических оценок, суждений; формировать духовно-нравственные качества, в процессе ознакомления с различными видами искусства духовно-нравственного содержания; формировать бережное отношение к произведениям искусства; активизировать проявление эстетического отношения к окружающему миру (искусству, природе, предметам быта, игрушкам, социальным явлениям); развивать эстетические интересы, эстетические предпочтения, желание познавать искусство и осваивать изобразительную и музыкальную деятельность; продолжать развивать у детей стремление к познанию культурных традиций своего народа через творческую деятельность; продолжать формировать умение выделять, называть, группировать произведения по видам искусства (литература, музыка, изобразительное искусство, архитектура, балет, театр, цирк, фотография); продолжать знакомить детей с жанрами изобразительного и музыкального искусства; продолжать знакомить детей с архитектурой; расширять представления детей о народном искусстве, музыкальном фольклоре, художественных промыслах; развивать интерес к участию в фольклорных праздниках; продолжать формировать умение выделять и использовать в своей изобразительной, музыкальной, театрализованной деятельности средства выразительности разных видов искусства, знать и называть материалы для разных видов художественной деятельности; уметь называть вид художественной деятельности, профессию и людей, которые работают в том или ином виде искусства; поддерживать личностные проявления детей в процессе освоения искусства и собственной творческой деятельности: самостоятельность, инициативность, индивидуальность, творчество. организовать посещение выставки, театра, музея, цирка;</p> <p>2) изобразительная деятельность: продолжать развивать интерес детей к изобразительной деятельности; развивать художественно-творческих способностей в продуктивных видах детской деятельности; обогащать у детей сенсорный опыт, развивая органы восприятия: зрение, слух, обоняние, осязание, вкус; закреплять у детей знания об основных формах предметов и объектов природы; развивать у детей эстетическое восприятие, желание созерцать красоту окружающего мира; в процессе восприятия предметов и явлений развивать у детей мыслительные операции: анализ, сравнение, уподобление (на что похоже), установление сходства и различия предметов и их частей, выделение общего и единичного, характерных признаков, обобщение; формировать умение у детей передавать в изображении не только основные свойства предметов (форма, величина, цвет), но и характерные детали, соотношение предметов и</p>

их частей по величине, высоте, расположению относительно друг друга; совершенствовать у детей изобразительные навыки и умения, формировать художественно-творческие способности; развивать у детей чувство формы, цвета, пропорций; поддерживать у детей стремление самостоятельно сочетать знакомые техники, помогать осваивать новые, по собственной инициативе объединять разные способы изображения; обогащать содержание изобразительной деятельности в соответствии с задачами познавательного и социального развития детей; инициировать выбор сюжетов о семье, жизни в ДОО, а также о бытовых, общественных и природных явлениях (воскресный день в семье, группа на прогулке, профессии близких взрослых, любимые праздники, средства связи в их атрибутом воплощении, ферма, зоопарк, лес, луг, аквариум, герои и эпизоды из любимых сказок и мультфильмов); продолжать знакомить детей с народным декоративно-прикладным искусством (Городецкая роспись, Полховско-майданская роспись, Гжельская роспись), расширять представления о народных игрушках (городецкая игрушка, богородская игрушка, матрешка, бирюльки); развивать декоративное творчество детей (в том числе коллективное); поощрять детей воплощать в художественной форме свои представления, переживания, чувства, мысли; поддерживать личностное творческое начало; формировать у детей умение организовывать свое рабочее место, готовить все необходимое для занятий; работать аккуратно, экономно расходовать материалы, сохранять рабочее место в чистоте, по окончании работы приводить его в порядок;

3) конструктивная деятельность: продолжать развивать умение детей устанавливать связь между создаваемыми постройками и тем, что они видят в окружающей жизни; создавать разнообразные постройки и конструкции; поощрять у детей самостоятельность, творчество, инициативу, дружелюбие;

4) музыкальная деятельность: продолжать формировать у детей эстетическое восприятие музыки, умение различать жанры музыкальных произведений (песня, танец, марш); развивать у детей музыкальную память, умение различать на слух звуки по высоте, музыкальные инструменты; формировать у детей музыкальную культуру на основе знакомства с классической, народной и современной музыкой; накапливать представления о жизни и творчестве композиторов; продолжать развивать у детей интерес и любовь к музыке, музыкальную отзывчивость на нее; продолжать развивать у детей музыкальные способности детей: звуковысотный, ритмический, тембровый, динамический слух; развивать у детей умение творческой интерпретации музыки разными средствами художественной выразительности; способствовать дальнейшему развитию у детей навыков пения, движений под музыку, игры и импровизации мелодий на детских музыкальных инструментах; творческой активности детей; развивать у детей умение сотрудничества в коллективной музыкальной деятельности;

5) театрализованная деятельность: знакомить детей с различными видами театрального искусства (кукольный театр, балет, опера и прочее); знакомить детей с театральной терминологией (акт, актер, антракт, кулисы и так далее); развивать интерес к сценическому искусству; создавать атмосферу творческого выбора и инициативы для каждого ребёнка; развивать личностные качества (коммуникативные навыки, партнерские взаимоотношения; воспитывать доброжелательность и контактность в отношениях со сверстниками; развивать навыки действий с воображаемыми предметами; способствовать развитию навыков передачи образа различными способами (речь, мимика, жест, пантомима и прочее); создавать условия для показа результатов творческой деятельности, поддерживать инициативу изготовления декораций, элементов костюмов и атрибутов; 6) культурно-досуговая деятельность: развивать желание организовывать свободное время с интересом и пользой. Формировать основы досуговой культуры во время игр, творчества, прогулки и прочее; создавать условия для проявления культурных потребностей и интересов, а также их использования в организации своего досуга; формировать понятия праздничный и будний день,

понимать их различия; знакомить с историей возникновения праздников, воспитывать бережное отношение к народным праздничным традициям и обычаям; развивать интерес к участию в праздничных программах и вызывать желание принимать участие в подготовке помещений к ним (украшение флажками, гирляндами, цветами и прочее); формировать внимание и отзывчивость к окружающим людям во время праздничных мероприятий (поздравлять, приглашать на праздник, готовить подарки и прочее); воспитывать интерес к народной культуре, продолжать знакомить с традициями народов страны; воспитывать интерес и желание участвовать в народных праздниках и развлечениях; поддерживать интерес к участию в творческих объединениях дополнительного образования в ДОО и вне её.

21.6.2. Содержание образовательной деятельности.

21.6.2.1. Приобщение к искусству.

1) Педагог продолжает формировать у детей интерес к музыке, живописи, народному искусству, воспитывать бережное отношение к произведениям искусства. Развивает у детей эстетические чувства, эмоции, эстетический вкус, эстетическое восприятие произведений искусства, формирует умение выделять их выразительные средства. Учит соотносить художественный образ и средства выразительности, характеризующие его в разных видах искусства, подбирать материал и пособия для самостоятельной художественной деятельности. Формирует у детей умение выделять, называть, группировать произведения по видам искусства: литература, музыка, изобразительное искусство, архитектура, театр, цирк.

2) Педагог продолжает развивать у детей стремление к познанию культурных традиций через творческую деятельность (изобразительную, музыкальную, театрализованную, культурно-досуговую).

3) Педагог формирует духовно-нравственные качества в процессе ознакомления с различными видами искусства духовно-нравственного содержания;

4) Педагог продолжает знакомить детей (без запоминания) с видами изобразительного искусства: графика, декоративно-прикладное искусство, живопись, скульптура, фотоискусство. Педагог продолжает знакомить детей с основными жанрами изобразительного искусства: натюрморт, пейзаж, портрет. Формирует у детей умение выделять и использовать в своей изобразительной, музыкальной, театрализованной деятельности средства выразительности разных видов искусства, называть материалы для разных видов художественной деятельности.

5) Педагог знакомит детей с произведениями живописи (И.И. Шишкин, И.И. Левитан, В.А. Серов, И.Э. Грабарь, П.П. Кончаловский и другими), изображением родной природы в картинах художников. Расширяет представления о графике (ее выразительных средствах). Знакомит с творчеством художников-иллюстраторов детских книг (Ю.А. Васнецов, Е.М. Рачев, Е.И. Чарушин, И.Я. Билибин и другие). Знакомит с творчеством русских и зарубежных композиторов, а также детских композиторов-песенников (И.С. Бах, В.А. Моцарт, П.И. Чайковский, М.И. Глинка, С.С. Прокофьев, В.Я. Шаинский и другими).

6) Педагог продолжает знакомить детей с архитектурой. Закрепляет у детей знания о том, что существуют различные по назначению здания: жилые дома, магазины, театры, кинотеатры и другое. Обращает внимание детей на сходства и различия архитектурных сооружений одинакового назначения: форма, пропорции (высота, длина, украшения - декор и так далее). Подводит детей к пониманию зависимости конструкции здания от его назначения: жилой дом, театр, храм и так далее. Развивает у детей наблюдательность, учит внимательно рассматривать здания, замечать их характерные особенности, разнообразие пропорций, конструкций, украшающих деталей. При чтении литературных произведений, сказок обращает внимание детей на описание сказочных домиков (теремок, рукавичка, избушка на курьих ножках), дворцов.

7) Расширяет представления детей о народном искусстве, фольклоре, музыке и

художественных промыслах. Педагог знакомит детей с видами и жанрами фольклора. Поощряет участие детей в фольклорных развлечениях и праздниках.

8) Педагог поощряет активное участие детей в художественной деятельности как по собственному желанию, так и под руководством взрослых.

9) Педагог расширяет представления детей о творческих профессиях, их значении, особенностях: художник, композитор, музыкант, актер, артист балета и другие. Педагог закрепляет и расширяет знания детей о телевидении, музеях, театре, цирке, кино, библиотеке; формирует желание посещать их.

21.6.2.2. Изобразительная деятельность.

1) Педагог продолжает развивать интерес детей к изобразительной деятельности. Выявляет задатки у детей и развивает на их основе художественнотворческие способности в продуктивных видах детской деятельности. Педагог обогащает сенсорный опыт детей; закрепляет знания об основных формах предметов и объектов природы. Развивает у детей эстетическое восприятие, учит созерцать красоту окружающего мира. Развивает у детей способность наблюдать, всматриваться (вслушиваться) в явления и объекты природы, замечать их изменения (например, как изменяются форма и цвет медленно плывущих облаков, как постепенно раскрывается утром и закрывается вечером венчик цветка, как изменяется освещение предметов на солнце и в тени). В процессе восприятия предметов и явлений развивает у детей мыслительные операции: анализ, сравнение, уподобление (на что похоже), установление сходства и различия предметов и их частей, выделение общего и единичного, характерных признаков, обобщения. Развивает у детей чувство формы, цвета, пропорций, учит передавать в изображении основные свойства предметов (форма, величина, цвет), характерные детали, соотношение предметов и их частей по величине, высоте, расположению относительно друг друга. Педагог продолжает совершенствовать умение детей рассматривать работы (рисунки, лепку, аппликации), радоваться достигнутому результату, замечать и выделять выразительные решения изображений. Предметное рисование: педагог продолжает совершенствовать у детей умение передавать в рисунке образы предметов, объектов, персонажей сказок, литературных произведений. Обращает внимание детей на отличия предметов по форме, величине, пропорциям частей; побуждает их передавать эти отличия в рисунках. Учит передавать положение предметов в пространстве на листе бумаги, обращает внимание детей на то, что предметы могут по-разному располагаться на плоскости (стоять, лежать, менять положение: живые существа могут двигаться, менять позы, дерево в ветреный день - наклоняться и так далее). Учит детей передавать движения фигур. Способствует у детей овладению композиционным умениям: учит располагать предмет на листе с учётом его пропорций (если предмет вытянут в высоту, располагать его на листе по вертикали; если он вытянут в ширину, например, не очень высокий, но длинный дом, располагать его по горизонтали). Закрепляет у детей способы и приемы рисования различными изобразительными материалами (цветные карандаши, гуашь, акварель, цветные мелки, пастель, сангина, угольный карандаш, фломастеры, разнообразные кисти и тому подобное). Выбатывает у детей навыки рисования контура предмета простым карандашом с легким нажимом на него, чтобы при последующем закрашивании изображения не оставалось жестких, грубых линий, пачкающих рисунок. Педагог учит детей рисовать акварелью в соответствии с её спецификой (прозрачностью и легкостью цвета, плавностью перехода одного цвета в другой). Учит рисовать кистью разными способами: широкие линии - всем ворсом, тонкие - концом кисти; наносить мазки, прикладывая кисть всем ворсом к бумаге, рисовать концом кисти мелкие пятнышки. Педагог закрепляет знания детей об уже известных цветах, знакомит с новыми цветами (фиолетовый) и оттенками (голубой, розовый, темно-зеленый, сиреневый), развивать чувство цвета. Учит детей смешивать краски для получения новых цветов и оттенков (при рисовании гуашью) и высветлять

цвет, добавляя в краску воду (при рисовании акварелью). При рисовании карандашами учит передавать оттенки цвета, регулируя нажим на карандаш. В карандашном исполнении дети могут, регулируя нажим, передать до трех оттенков цвета. Сюжетное рисование: педагог учит детей создавать сюжетные композиции на темы окружающей жизни и на темы литературных произведений («Кого встретил Колобок», «Два жадных медвежонка», «Где обедал воробей?» и другие). Развивает у детей композиционные умения, учит располагать изображения на полосе внизу листа, по всему листу. Обращает внимание детей на соотношение по величине разных предметов в сюжете (дома большие, деревья высокие и низкие; люди меньше домов, но больше растущих на лугу цветов). Педагог учит располагать на рисунке предметы так, чтобы они загромождали друг друга (растущие перед домом деревья и частично его загромождающие и тому подобное). Декоративное рисование: педагог продолжает знакомить детей с изделиями народных промыслов, закрепляет и углубляет знания о дымковской и филимоновской игрушках и их росписи; предлагает создавать изображения по мотивам народной декоративной росписи, знакомит с её цветовым строем и элементами композиции, поощряет детей за разнообразие используемых элементов. Продолжает знакомить детей с городецкой росписью, её цветовым решением, спецификой создания декоративных цветов (как правило, не чистых тонов, а оттенков), учит использовать для украшения оживки. Продолжает знакомить детей с росписью Полхов-Майдана. Педагог включает городецкую и полхов-майданскую роспись в творческую работу детей, помогает осваивать специфику этих видов росписи. Знакомит детей с региональным (местным) декоративным искусством. Учит детей составлять узоры по мотивам городецкой, полхов-майданской, гжельской росписи; знакомит с характерными элементами (бутоны, цветы, листья, травка, усики, завитки, оживки). Педагог учит создавать узоры на листах в форме народного изделия (поднос, солонка, чашка, розетка и другое). Для развития творчества в декоративной деятельности, педагог учит детей использовать декоративные ткани, предоставляя детям бумагу в форме одежды и головных уборов (кокошник, платок, свитер и другое), предметов быта (салфетка, полотенце), учит ритмично располагать узор. Педагог предлагает детям расписывать бумажные силуэты и объемные фигуры.

2) Лепка: педагог продолжает знакомить детей с особенностями лепки из глины, пластилина и пластической массы. Развивает у детей умение лепить с натуры и по представлению знакомые предметы (овощи, фрукты, грибы, посуда, игрушки); передавать их характерные особенности. Педагог продолжает формировать умение у детей лепить посуду из целого куска глины и пластилина ленточным способом. Закрепляет у детей умение лепить предметы пластическим, конструктивным и комбинированным способами. Учит сглаживать поверхность формы, делать предметы устойчивыми. Учит детей передавать в лепке выразительность образа, лепить фигуры человека и животных в движении, объединять небольшие группы предметов в несложные сюжеты (в коллективных композициях): «Курица с цыплятами», «Два жадных медвежонка нашли сыр», «Дети на прогулке» и другие. Формировать у детей умения лепить по представлению героев литературных произведений (Медведь и Колобок, Лиса и Зайчик, Машенька и Медведь и тому подобное). Педагог развивает у детей творчество, инициативу. Продолжает формировать у детей умение лепить мелкие детали; пользуясь стеклой, наносить рисунок чешуек у рыбки, обозначать глаза, шерсть животного, перышки птицы, узор, складки на одежде людей и тому подобное. Продолжает формировать у детей технические умения и навыки работы с разнообразными материалами для лепки; побуждает использовать дополнительные материалы (косточки, зернышки, бусинки и так далее). Педагог закрепляет у детей навыки аккуратной лепки. Закрепляет у детей навык тщательно мыть руки по окончании лепки. Декоративная лепка: педагог продолжает знакомить детей с особенностями декоративной лепки. Формирует у детей интерес и эстетическое отношение к предметам народного

декоративно-прикладного искусства. Учит детей лепить птиц, животных, людей по типу народных игрушек (дымковской, филимоновской, каргопольской и другие). Формирует у детей умение украшать узорами предметы декоративного искусства. Учит детей расписывать изделия гуашью, украшать их наклепками и углубленным рельефом, использовать стеку. Педагог учит детей обмакивать пальцы в воду, чтобы сгладить неровности вылепленного изображения, когда это необходимо для передачи образа. 3) Аппликация: педагог закрепляет умение детей создавать изображения (разрезать бумагу на короткие и длинные полосы; вырезать круги из квадратов, овалы из прямоугольников, преобразовывать одни геометрические фигуры в другие: квадрат - в два - четыре треугольника, прямоугольник - в полосы, квадраты или маленькие прямоугольники), создавать из этих фигур изображения разных предметов или декоративные композиции. Учит детей вырезать одинаковые фигуры или их детали из бумаги, сложенной гармошкой, а симметричные изображения - из бумаги, сложенной пополам (стакан, ваза, цветок и другое). С целью создания выразительного образа, педагог учит детей приему обрывания. Побуждает детей создавать предметные и сюжетные композиции, дополнять их деталями, обогащая изображения. Педагог формирует у детей аккуратное и бережное отношение к материалам. 4) Прикладное творчество: педагог совершенствует у детей умение работать с бумагой: сгибать лист вчетверо в разных направлениях; работать по готовой выкройке (шапочка, лодочка, домик, кошелек). Закрепляет у детей умение создавать из бумаги объемные фигуры: делить квадратный лист на несколько равных частей, сглаживать сгибы, надрезать по сгибам (домик, корзинка, кубик). Закрепляет умение детей делать игрушки, сувениры из природного материала (шишки, ветки, ягоды) и других материалов (катушки, проволока в цветной обмотке, пустые коробки и другое), прочно соединяя части. Формирует умение самостоятельно создавать игрушки для сюжетно-ролевых игр (флажки, сумочки, шапочки, салфетки и другое); сувениры для родителей (законных представителей), сотрудников ДОО, елочные украшения. Педагог привлекает детей к изготовлению пособий для занятий и самостоятельной деятельности (коробки, счетный материал), ремонту книг, настольно-печатных игр. Закрепляет умение детей экономно и рационально расходовать материалы.

21.6.2.3. Конструктивная деятельность. Педагог учит детей выделять основные части и характерные детали конструкций. Помогает детям анализировать сделанные педагогом поделки и постройки; на основе анализа находить конструктивные решения и планировать создание собственной постройки. Знакомит детей с новыми деталями: разнообразными по форме и величине пластинами, брусками, цилиндрами, конусами и другое. Учит детей заменять одни детали другими. Педагог формирует у детей умение создавать различные по величине и конструкции постройки одного и того же объекта. Учит детей строить по рисунку, самостоятельно подбирать необходимый строительный материал. Продолжает развивать у детей умение работать коллективно, объединять свои поделки в соответствии с общим замыслом, договариваться, кто какую часть работы будет выполнять.

21.6.2.4. Музыкальная деятельность. 1) Слушание: педагог учит детей различать жанры музыкальных произведений (песня, танец, марш). Совершенствует у детей музыкальную память через узнавание мелодий по отдельным фрагментам произведения (вступление, заключение, музыкальная фраза). Развивает у детей навык различения звуков по высоте в пределах квинты, звучания музыкальных инструментов (клавишно-ударные и струнные: фортепиано, скрипка, виолончель, балалайка). Знакомит с творчеством некоторых композиторов. 2) Пение: педагог формирует у детей певческие навыки, умение петь легким звуком в диапазоне от «ре» первой октавы до «до» второй октавы, брать дыхание перед началом песни, между музыкальными фразами, произносить отчетливо слова, своевременно начинать и заканчивать песню, эмоционально передавать характер мелодии, петь умеренно, громко и тихо.

Способствует развитию у детей навыков сольного пения, с музыкальным сопровождением и без него. Педагог содействует проявлению у детей самостоятельности и творческому исполнению песен разного характера. Развивает у детей песенный музыкальный вкус.

3) Песенное творчество: педагог учит детей импровизировать мелодию на заданный текст. Учит детей сочинять мелодии различного характера: ласковую колыбельную, задорный или бодрый марш, плавный вальс, веселую плясовую.

4) Музыкально-ритмические движения: педагог развивает у детей чувство ритма, умение передавать через движения характер музыки, её эмоциональнообразное содержание. Учит детей свободно ориентироваться в пространстве, выполнять простейшие перестроения, самостоятельно переходить от умеренного к быстрому или медленному темпу, менять движения в соответствии с музыкальными фразами. Педагог способствует у детей формированию навыков исполнения танцевальных движений (поочередное выбрасывание ног вперед в прыжке; приставной шаг с приседанием, с продвижением вперед, кружение; приседание с выставлением ноги вперед). Знакомит детей с русским хороводом, пляской, а также с танцами других народов. Продолжает развивать у детей навыки инсценирования песен; учит изображать сказочных животных и птиц (лошадка, коза, лиса, медведь, заяц, журавль, ворон и другие) в разных игровых ситуациях.

5) Музыкально-игровое и танцевальное творчество: педагог развивает у детей танцевальное творчество; помогает придумывать движения к пляскам, танцам, составлять композицию танца, проявляя самостоятельность в творчестве. Учит детей самостоятельно придумывать движения, отражающие содержание песни. Побуждает детей к инсценированию содержания песен, хороводов.

6) Игра на детских музыкальных инструментах: педагог учит детей исполнять простейшие мелодии на детских музыкальных инструментах; знакомые песенки индивидуально и небольшими группами, соблюдая при этом общую динамику и темп. Развивает творчество детей, побуждает их к активным самостоятельным действиям. Педагог активизирует использование детьми различных видов музыки в повседневной жизни и различных видах досуговой деятельности для реализации музыкальных способностей ребёнка.

21.6.2.5. Театрализованная деятельность.

Педагог продолжает знакомить детей с различными видами театрального искусства (кукольный театр, балет, опера и прочее); расширяет представления детей в области театральной терминологии (акт, актер, антракт, кулисы и так далее). Способствует развитию интереса к сценическому искусству, создает атмосферу творческого выбора и инициативы для каждого ребёнка, поддерживает различные творческие группы детей. Развивает личностные качества (коммуникативные навыки, партнёрские взаимоотношения). Способствует развитию навыков передачи образа различными способами (речь, мимика, жест, пантомима и прочее). Создает условия для показа результатов творческой деятельности, поддерживает инициативу изготовления декораций, элементов костюмов и атрибутов.

21.6.2.6. Культурно-досуговая деятельность.

Педагог развивает желание детей проводить свободное время с интересом и пользой, реализуя собственные творческие потребности (чтение книг, рисование, пение и так далее). Формирует у детей основы праздничной культуры. Знакомит с историей возникновения праздников, учит бережно относиться к народным праздничным традициям и обычаям. Поддерживает желание участвовать в оформлении помещений к празднику. Формирует внимание и отзывчивость ко всем участникам праздничного действия (сверстники, педагоги, гости). Педагог знакомит с русскими народными традициями, а также с обычаями других народов страны. Поощряет желание участвовать в народных праздниках и развлечениях.

21.7

От 6 лет до 7 лет.

21.7.1. В области художественно-эстетического развития основными задачами образовательной деятельности являются:

1) приобщение к искусству: продолжать развивать у детей интерес к искусству, эстетический вкус; формировать у детей предпочтения в области музыкальной, изобразительной, театрализованной деятельности; воспитывать уважительное отношение и чувство гордости за свою страну, в процессе ознакомления с разными видами искусства; закреплять знания детей о видах искусства (изобразительное, декоративноприкладное искусство, музыка, архитектура, театр, танец, кино, цирк); формировать у детей духовно-нравственные качества и чувства сопричастности к культурному наследию, традициям своего народа в процессе ознакомления с различными видами и жанрами искусства; формировать чувство патриотизма и гражданственности в процессе ознакомления с различными произведениями музыки, изобразительного искусства гражданственно-патриотического содержания; формировать гуманное отношение к людям и окружающей природе; формировать духовно-нравственное отношение и чувство сопричастности к культурному наследию своего народа; закреплять у детей знания об искусстве как виде творческой деятельности людей; помогать детям различать народное и профессиональное искусство; формировать у детей основы художественной культуры; расширять знания детей об изобразительном искусстве, музыке, театре; расширять знания детей о творчестве известных художников и композиторов; расширять знания детей о творческой деятельности, её особенностях; называть виды художественной деятельности, профессию деятеля искусства; организовать посещение выставки, театра, музея, цирка (совместно с родителями (законными представителями));

2) изобразительная деятельность: формировать у детей устойчивый интерес к изобразительной деятельности; развивать художественный вкус, творческое воображение, наблюдательность и любознательность; обогащать у детей сенсорный опыт, включать в процесс ознакомления с предметами движения рук по предмету; продолжать развивать у детей образное эстетическое восприятие, образные представления, формировать эстетические суждения; аргументированно и развернуто оценивать изображения, созданные как самим ребёнком, так и его сверстниками, обращая внимание на обязательность доброжелательного и уважительного отношения к работам товарищей; показывать детям, чем отличаются одни произведения искусства от других как по тематике, так и по средствам выразительности; называть, к каким видам и жанрам изобразительного искусства они относятся, обсуждать их содержание, поощрять индивидуальные оценки детьми этих произведений; формировать у детей эстетическое отношение к предметам и явлениям окружающего мира, произведениям искусства, к художественно-творческой деятельности; воспитывать самостоятельность; активно и творчески применять ранее усвоенные способы изображения в рисовании, лепке и аппликации, используя выразительные средства; создавать условия для свободного, самостоятельного, разнопланового экспериментирования с художественными материалами; поощрять стремление детей сделать свое произведение красивым, содержательным, выразительным; поощрять стремление детей делать самостоятельный выбор, помогать другому, уважать и понимать потребности другого человека, бережно относиться к продуктам его труда; продолжать учить детей рисовать с натуры; развивать аналитические способности, умение сравнивать предметы между собой, выделять особенности каждого предмета; совершенствовать умение изображать предметы, передавая их форму, величину, строение, пропорции, цвет, композицию; развивать художественно-творческие способности детей в изобразительной деятельности; продолжать развивать у детей коллективное творчество; воспитывать у детей стремление действовать согласованно, договариваться о том, кто какую часть работы будет выполнять, как отдельные изображения будут объединяться в общую

картину; формировать у детей умение замечать недостатки своих работ и исправлять их; вносить дополнения для достижения большей выразительности создаваемого образа; организовывать участие детей в создании индивидуальных творческих работ и тематических композиций к праздничным утренникам и развлечениям, художественных проектах);

3) конструктивная деятельность: формировать умение у детей видеть конструкцию объекта и анализировать её основные части, их функциональное назначение; закреплять у детей навыки коллективной работы: умение распределять обязанности, работать в соответствии с общим замыслом, не мешая друг другу; развивать у детей интерес к конструктивной деятельности; знакомить детей с различными видами конструкторов; знакомить детей с профессиями дизайнера, конструктора, архитектора, строителя и прочее; развивать у детей художественно-творческие способности и самостоятельную творческую конструктивную деятельность детей;

4) музыкальная деятельность: воспитывать гражданско-патриотические чувства через изучение Государственного гимна Российской Федерации; продолжать приобщать детей к музыкальной культуре, воспитывать музыкально-эстетический вкус; развивать детское музыкально-художественное творчество, реализация самостоятельной творческой деятельности детей; удовлетворение потребности в самовыражении; развивать у детей музыкальные способности: поэтический и музыкальный слух, чувство ритма, музыкальную память; продолжать обогащать музыкальные впечатления детей, вызывать яркий эмоциональный отклик при восприятии музыки разного характера; формирование у детей основы художественно-эстетического восприятия мира, становление эстетического и эмоционально-нравственного отношения к отражению окружающей действительности в музыке; совершенствовать у детей звуковысотный, ритмический, тембровый и динамический слух; способствовать дальнейшему формированию певческого голоса; развивать у детей навык движения под музыку; обучать детей игре на детских музыкальных инструментах; знакомить детей с элементарными музыкальными понятиями; формировать у детей умение использовать полученные знания и навыки в быту и на досуге;

5) театрализованная деятельность: продолжать приобщение детей к театральному искусству через знакомство с историей театра, его жанрами, устройством и профессиями; продолжать знакомить детей с разными видами театрализованной деятельности; развивать у детей умение создавать по предложенной схеме и словесной инструкции декорации и персонажей из различных материалов (бумага, ткань, бросового материала и прочее); продолжать развивать у детей умение передавать особенности характера персонажа с помощью мимики, жеста, движения и интонационно-образной речи; продолжать развивать навыки кукловодства в различных театральных системах (перчаточными, тростевыми, марионеткам и так далее); формировать умение согласовывать свои действия с партнерами, приучать правильно оценивать действия персонажей в спектакле; поощрять желание разыгрывать в творческих театральных, режиссерских играх и играх драматизациях сюжетов сказок, литературных произведений, внесение в них изменений и придумывание новых сюжетных линий, введение новых персонажей, действий; поощрять способность творчески передавать образ в играх драматизациях, спектаклях;

б) культурно-досуговая деятельность: продолжать формировать интерес к полезной деятельности в свободное время (отдых, творчество, самообразование); развивать желание участвовать в подготовке и участии в развлечениях, соблюдая культуру общения (доброжелательность, отзывчивость, такт, уважение); расширять представления о праздничной культуре народов России, поддерживать желание использовать полученные ранее знания и навыки в праздничных мероприятиях (календарных, государственных, народных); воспитывать уважительное отношение к своей стране в ходе предпраздничной подготовки; формировать чувство удовлетворения

от участия в коллективной досуговой деятельности; поощрять желание детей посещать объединения дополнительного образования различной направленности (танцевальный кружок, хор, изостудия и прочее).

21.7.2. Содержание образовательной деятельности.

21.7.2.1. Приобщение к искусству.

1) Педагог продолжает развивать у детей эстетическое восприятие, художественный вкус, эстетическое отношение к окружающему, к искусству и художественной деятельности; умение самостоятельно создавать художественные образы в разных видах деятельности. Поощряет активное участие детей в художественной деятельности по собственному желанию и под руководством взрослого.

2) Педагог воспитывает гражданско-патриотические чувства средствами различных видов и жанров искусства.

3) Педагог продолжает знакомить детей с историей и видами искусства (декоративно-прикладное, изобразительное искусство, литература, музыка, архитектура, театр, танец, кино, цирк); формирует умение различать народное и профессиональное искусство.

4) Педагог воспитывает интерес к национальным и общечеловеческим ценностям, культурным традициям народа в процессе знакомства с классической и народной музыкой, с шедеврами изобразительного искусства и народным декоративно-прикладным искусством. Воспитывает любовь и бережное отношение к произведениям искусства.

5) Педагог формирует у детей основы художественной культуры, закрепляет знания об искусстве как виде творческой деятельности людей, организует посещение выставки, театра, музея, цирка (совместно с родителями (законными представителями)).

6) Педагог расширяет представления детей о творческих профессиях (художник, композитор, артист, танцор, певец, пианист, скрипач, режиссер, директор театра, архитектор и тому подобное).

7) Педагог формирует представление о значении органов чувств человека для художественной деятельности, формирует умение соотносить органы чувств с видами искусства (музыку слушают, картины рассматривают, стихи читают и слушают и так далее).

8) Педагог расширяет знания детей об основных видах изобразительного искусства (живопись, графика, скульптура), развивает художественное восприятие, расширяет первичные представления об основных живописных жанрах (портрет, пейзаж, натюрморт, батальная и жанровая живопись). Продолжает знакомить детей с произведениями живописи: И.И. Шишкин, И.И. Левитан, А.К. Саврасов, А.А. Пластов, В.М. Васнецов и другие. Расширять представления о художниках - иллюстраторах детской книги (И.Я. Билибин, Ю.А. Васнецов, В.М. Конашевич, В.В. Лебедев, Т.А. Маврина, Е.И. Чарушин и другие).

9) Педагог продолжает знакомить детей с творчеством русских композиторов (Н.А. Римский-Корсаков, П.И. Чайковский, М.И. Глинка, А.П. Бородин и другие), зарубежных композиторов (А. Вивальди, Ф. Шуберт, Э. Григ, К. Сен-Санс другие), композиторов-песенников (Г.А. Струве, А.Л. Рыбников, Г.И. Гладков, М.И. Дунаевский и другие).

10) Педагог обогащает представления детей о скульптуре малых форм, выделяя образные средства выразительности (форму, пропорции, цвет, характерные детали, позы, движения и другое). Продолжает знакомить детей с народным декоративно-прикладным искусством (гжельская, хохломская, жостовская, мезенская роспись), с керамическими изделиями, народными игрушками. Расширяет представления о разнообразии народного искусства, художественных промыслов (различные виды материалов, разные регионы страны и мира). Воспитывает интерес к искусству родного края.

11) Педагог продолжает знакомить детей с архитектурой, закрепляет и обогащает знания детей о том, что существуют здания различного назначения (жилые дома, магазины, кинотеатры, ДОО, общеобразовательные организации и другое). Развивает

умение выделять сходство и различия архитектурных сооружений одинакового назначения. Формирует умение выделять одинаковые части конструкции и особенности деталей. Знакомит детей со спецификой храмовой архитектуры: купол, арки, аркатурный пояс по периметру здания, барабан (круглая часть под куполом) и так далее. Знакомит с архитектурой с опорой на региональные особенности местности, в которой живут дети. Рассказывает детям о том, что, как и в каждом виде искусства, в архитектуре есть памятники, которые известны во всем мире: в России это Кремль, собор Василия Блаженного, Зимний дворец, Исаакиевский собор, Петергоф, памятники Золотого кольца и другие - в каждом городе свои. Развивает умения передавать в художественной деятельности образы архитектурных сооружений, сказочных построек. Поощряет стремление изображать детали построек (наличники, резной подзор по контуру крыши).

12) Педагог поощряет желание детей посещать выставки, спектакли детского театра, музея, цирка. Педагог развивает у детей умение выражать в речи свои впечатления, высказывать суждения, оценки.

21.7.2.2. Изобразительная деятельность.

1) Предметное рисование: педагог совершенствует у детей умение изображать предметы по памяти и с натуры; развивает наблюдательность, способность замечать характерные особенности предметов и передавать их средствами рисунка (форма, пропорции, расположение на листе бумаги). Педагог совершенствует у детей технику изображения. Продолжает развивать у детей свободу и одновременно точность движений руки под контролем зрения, их плавность, ритмичность. Педагог расширяет набор материалов, которые дети могут использовать в рисовании (гуашь, акварель, сухая и жирная пастель, сангина, угольный карандаш и другое). Предлагает детям соединять в одном рисунке разные материалы для создания выразительного образа. Учит детей новым способам работы с уже знакомыми материалами (например, рисовать акварелью по сырому слою); разным способам создания фона для изображаемой картины: при рисовании акварелью и гуашью - до создания основного изображения; при рисовании пастелью и цветными карандашами фон может быть подготовлен как в начале, так и по завершении основного изображения. Продолжает формировать у детей умение свободно владеть карандашом при выполнении линейного рисунка, учит детей плавным поворотам руки при рисовании округлых линий, завитков в разном направлении (от веточки и от конца завитка к веточке, вертикально и горизонтально), учит детей осуществлять движение всей рукой при рисовании длинных линий, крупных форм, одними пальцами - при рисовании небольших форм и мелких деталей, коротких линий, штрихов, травки (хохлома), оживок (городец) и тому подобного. Педагог учит детей видеть красоту созданного изображения и в передаче формы, плавности, слитности линий или их тонкости, изящности, ритмичности расположения линий и пятен, равномерности закрашивания рисунка; чувствовать плавные переходы оттенков цвета, получившиеся при равномерном закрашивании и регулировании нажима на карандаш. Развивает у детей представление о разнообразии цветов и оттенков, опираясь на реальную окраску предметов, декоративную роспись, сказочные сюжеты; формирует умение создавать цвета и оттенки. Педагог постепенно подводит детей к обозначению цветов, например, включающих два оттенка (желто-зеленый, серо-голубой) или уподобленных природным (малиновый, персиковый и тому подобное). Обращает их внимание на изменчивость цвета предметов (например, в процессе роста помидоры зеленые, а созревшие - красные). Учит детей замечать изменение цвета в природе в связи с изменением погоды (небо голубое в солнечный день и серое в пасмурный). Развивает цветовое восприятие в целях обогащения колористической гаммы рисунка. Учит детей различать оттенки цветов и передавать их в рисунке, развивает восприятие, способность наблюдать и сравнивать цвета окружающих предметов, явлений (нежно-зеленые, только что появившиеся листочки, бледно-зеленые стебли одуванчиков и их темно-зеленые

листья и тому подобное). Развивает у детей художественно-творческие способности в продуктивных видах детской деятельности. Сюжетное рисование: педагог продолжает формировать умение у детей размещать изображения на листе в соответствии с их реальным расположением (ближе или дальше от рисующего; ближе к нижнему краю листа - передний план или дальше от него - задний план); передавать различия в величине изображаемых предметов (дерево высокое, цветок ниже дерева; воробышек маленький, ворона большая и тому подобное). Формирует у детей умение строить композицию рисунка; передавать движения людей и животных, растений, склоняющихся от ветра. Продолжает формировать у детей умение передавать в рисунках, как сюжеты народных сказок, так и авторских произведений (стихотворений, сказок, рассказов); проявлять самостоятельность в выборе темы, композиционного и цветового решения. Декоративное рисование: педагог продолжает развивать декоративное творчество детей; умение создавать узоры по мотивам народных росписей, уже знакомых детям и новых (городецкая, гжельская, хохломская, жостовская, мезенская роспись и другое). Учит детей выделять и передавать цветовую гамму народного декоративного искусства определенного вида. Закрепляет умение создавать композиции на листах бумаги разной формы, силуэтах предметов и игрушек; расписывать вылепленные детьми игрушки. Закрепляет у детей умение при составлении декоративной композиции на основе того или иного вида народного искусства использовать характерные для него элементы узора и цветовую гамму.

2) Лепка: педагог развивает творчество детей; учит свободно использовать для создания образов предметов, объектов природы, сказочных персонажей разнообразные приемы, усвоенные ранее; умение передавать форму основной части и других частей, их пропорции, позу, характерные особенности изображаемых объектов; обрабатывать поверхность формы движениями пальцев и стекой. Продолжает формировать у детей умение передавать характерные движения человека и животных, создавать выразительные образы (птичка подняла крылышки, приготовилась лететь; козлик скачет, девочка танцует; дети делают гимнастику — коллективная композиция). Учит детей создавать скульптурные группы из двухтрех фигур, развивать чувство композиции, умение передавать пропорции предметов, их соотношение по величине, выразительность поз, движений, деталей. Декоративная лепка: педагог продолжает развивать у детей навыки декоративной лепки; учит использовать разные способы лепки (налеп, углубленный рельеф), применять стеку. Учит при лепке из глины расписывать пластину, создавать узор стекой; создавать из глины, разноцветного пластилина предметные и сюжетные, индивидуальные и коллективные композиции.

3) Аппликация: педагог продолжает формировать умение детей создавать предметные и сюжетные изображения с натуры и по представлению: развивать чувство композиции (красиво располагать фигуры на листе бумаги формата, соответствующего пропорциям изображаемых предметов). Развивает у детей умение составлять узоры и декоративные композиции из геометрических и растительных элементов на листах бумаги разной формы; изображать птиц, животных по замыслу детей и по мотивам народного искусства. Закрепляет приемы вырезания симметричных предметов из бумаги, сложенной вдвое; несколько предметов или их частей из бумаги, сложенной гармошкой. При создании образов педагог поощряет применение детьми разных приемов вырезания, обрывания бумаги, наклеивания изображений (намазывая их клеем полностью или частично, создавая иллюзию передачи объема); учит мозаичному способу изображения с предварительным легким обозначением карандашом формы частей и деталей картинки. Продолжает развивать у детей чувство цвета, колорита, композиции. Поощряет проявления детского творчества.

4) Прикладное творчество: при работе с бумагой и картоном педагог закрепляет у детей умение складывать бумагу прямоугольной, квадратной, круглой формы в разных направлениях (пилотка); использовать разную по фактуре бумагу, делать разметку с

помощью шаблона; создавать игрушки забавы (мишка-физкультурник, клюющий петушок и другие). Педагог формирует у детей умение создавать предметы из полосок цветной бумаги (коврик, дорожка, закладка), подбирать цвета и их оттенки при изготовлении игрушек, сувениров, деталей костюмов и украшений к праздникам. Формирует умение использовать образец. Совершенствует умение детей создавать объемные игрушки в технике оригами. При работе с тканью, педагог формирует у детей умение вдвигать нитку в иголку, завязывать узелок; пришивать пуговицу, вешалку; шить простейшие изделия (мешочек для семян, фартучек для кукол, игольница) швом «вперед иголку». Педагог закрепляет у детей умение делать аппликацию, используя кусочки ткани разнообразной фактуры (шелк для бабочки, байка для зайчика и так далее), наносить контур с помощью мелка и вырезать в соответствии с задуманным сюжетом. При работе с природным материалом закрепляет у детей умение создавать фигуры людей, животных, птиц из желудей, шишек, косточек, травы, веток, корней и других материалов, передавать выразительность образа, создавать общие композиции («Лесная поляна», «Сказочные герои»). Педагог закрепляет умение детей аккуратно и экономно использовать материалы. Развивает у детей фантазию, воображение.

5) Народное декоративно-прикладное искусство: педагог продолжает развивать у детей декоративное творчество; умение создавать узоры по мотивам народных росписей, уже знакомых детям и новых (городецкая, гжельская, хохломская, жостовская, мезенская роспись и другие). Продолжает формировать у детей умение свободно владеть карандашом, кистью при выполнении линейного рисунка, учит плавным поворотам руки при рисовании округлых линий, завитков в разном направлении (от веточки и от конца завитка к веточке, вертикально и горизонтально), учит осуществлять движение всей рукой при рисовании длинных линий, крупных форм, одними пальцами - при рисовании небольших форм и мелких деталей, коротких линий, штрихов, травки (хохлома), оживок (городец) и другое. Учит детей видеть красоту созданного изображения и в передаче формы, плавности, слитности линий или их тонкости, изящности, ритмичности расположения линий и пятен, равномерности закрашивания рисунка; чувствовать плавные переходы оттенков цвета. Педагог учит детей выделять и передавать цветовую гамму народного декоративного искусства определенного вида. Закрепляет у детей умение создавать композиции на листах бумаги разной формы, силуэтах предметов и игрушек; расписывать вылепленные детьми игрушки. Закрепляет у детей умение при составлении декоративной композиции на основе того или иного вида народного искусства использовать характерные для него элементы узора и цветовую гамму. Педагог продолжает развивать у детей навыки декоративной лепки; учит использовать разные способы лепки (налеп, углубленный рельеф), применять стек. 21.7.2.3. Конструктивная деятельность.

1) Педагог формирует у детей интерес к разнообразным зданиям и сооружениям (жилые дома, театры и другое). Поощряет желание передавать их особенности в конструктивной деятельности. Предлагает детям самостоятельно находить отдельные конструктивные решения на основе анализа существующих сооружений.

2) Конструирование из строительного материала: педагог учит детей сооружать различные конструкции одного и того же объекта в соответствии с их назначением (мост для пешеходов, мост для транспорта). Педагог учит детей определять, какие детали более всего подходят для постройки, как их целесообразнее скомбинировать; продолжает развивать умение планировать процесс возведения постройки. Продолжает формировать умение у детей сооружать постройки, объединенных общей темой (улица, машины, дома).

3) Конструирование из деталей конструкторов: педагог знакомит детей с разнообразными пластмассовыми конструкторами. Учит детей создавать различные модели (здания, самолеты, поезда и так далее) по рисунку, по словесной инструкции педагога, по собственному замыслу. Знакомит детей с деревянным конструктором,

детали которого крепятся шпифтами. Учит создавать различные конструкции (мебель, машины) по рисунку и по словесной инструкции педагога. Педагог учит детей создавать конструкции, объединенные общей темой (детская площадка, стоянка машин и другое). Учит детей разбирать конструкции при помощи скобы и киянки (в пластмассовых конструкторах).

21.7.2.4. Музыкальная деятельность.

1) Слушание: педагог развивает у детей навык восприятия звуков по высоте в пределах квинты — терции; обогащает впечатления детей и формирует музыкальный вкус, развивает музыкальную память; способствует развитию у детей мышления, фантазии, памяти, слуха; педагог знакомит детей с элементарными музыкальными понятиями (темп, ритм); жанрами (опера, концерт, симфонический концерт), творчеством композиторов и музыкантов (русских, зарубежных и так далее); педагог знакомит детей с мелодией Государственного гимна Российской Федерации.

2) Пение: педагог совершенствует у детей певческий голос и вокальнослуховую координацию; закрепляет у детей практические навыки выразительного исполнения песен в пределах от до первой октавы до ре второй октавы; учит брать дыхание и удерживать его до конца фразы; обращает внимание на артикуляцию (дикцию); закрепляет умение петь самостоятельно, индивидуально и коллективно, с музыкальным сопровождением и без него.

3) Песенное творчество: педагог учит детей самостоятельно придумывать мелодии, используя в качестве образца русские народные песни; поощряет желание детей самостоятельно импровизировать мелодии на заданную тему по образцу и без него, используя для этого знакомые песни, музыкальные пьесы и танцы.

4) Музыкально-ритмические движения: педагог способствует дальнейшему развитию у детей навыков танцевальных движений, совершенствует умение выразительно и ритмично двигаться в соответствии с разнообразным характером музыки, передавая в танце эмоционально-образное содержание; знакомит детей с национальными плясками (русские, белорусские, украинские и так далее); педагог развивает у детей танцевально-игровое творчество; формирует навыки художественного исполнения различных образов при инсценировании песен, театральных постановок.

5) Музыкально-игровое и танцевальное творчество: педагог способствует развитию творческой активности детей в доступных видах музыкальной исполнительской деятельности (игра в оркестре, пение, танцевальные движения и тому подобное); учит импровизировать под музыку соответствующего характера (лыжник, конькобежец, наездник, рыбак; лукавый котик и сердитый козлик и тому подобное); помогает придумывать движения, отражающие содержание песни; выразительно действовать с воображаемыми предметами; учит детей самостоятельно искать способ передачи в движениях музыкальных образов. Формирует у детей музыкальные способности; содействует проявлению активности и самостоятельности.

6) Игра на детских музыкальных инструментах: педагог знакомит детей с музыкальными произведениями в исполнении на различных инструментах и в оркестровой обработке; учит детей играть на металлофоне, свирели, ударных и электронных музыкальных инструментах, русских народных музыкальных инструментах: трещотках, погремушках, треугольниках; исполнять музыкальные произведения в оркестре и в ансамбле.

7) Педагог активизирует использование песен, музыкально-ритмических движений, игру на музыкальных инструментах, музыкально-театрализованную деятельность в повседневной жизни и различных видах досуговой деятельности для реализации музыкально-творческих способностей ребёнка.

21.7.2.5. Театрализованная деятельность.

Педагог развивает самостоятельность детей в организации театрализованных игр; поддерживает желание самостоятельно выбирать литературный и музыкальный

материал для театральной постановки; развивает проявление инициативы изготовления атрибутов и декораций к спектаклю; умение распределять между собой обязанности и роли; развивает творческую самостоятельность, эстетический вкус в передаче образа; отчетливость произношения; использовать средства выразительности (поза, жесты, мимика, интонация, движения). Воспитывает любовь к театру. Педагог учит детей использовать в театрализованной деятельности детей разные виды театра (бибабо, пальчиковый, театр на ложках, картинок, перчаточный, кукольный и другое). Воспитывает навыки театральной культуры, приобщает к театральному искусству через просмотр театральных постановок, видеоматериалов; рассказывает о театре, театральных профессиях. Знакомит со средствами погружения в художественные образы (музыка, слово, хореография, декорации, костюм, грим и другое) и возможностями распознавать их особенности. Педагог учит детей использовать разные формы взаимодействия детей и взрослых в театрализованной игре. Развивает воображение и фантазию детей в создании и исполнении ролей. Педагог формирует у детей умение вносить изменения и придумывать новые сюжетные линии сказок, литературных произведений, передавая их образ выразительными средствами в игре драматизации, спектакле; формирует умение выразительно передавать в действии, мимике, пантомимике, интонации эмоциональное состояние персонажей; самостоятельно придумывать детали костюма; формирует у детей умение действовать и говорить от имени разных персонажей, сочетать движения театральных игрушек с речью. Педагог формирует умение проводить анализ сыгранных ролей, просмотренных спектаклей.

21.7.2.6. Культурно-досуговая деятельность. Педагог продолжает формировать у детей умение проводить свободное время с интересом и пользой (рассматривание иллюстраций, просмотр анимационных фильмов, слушание музыки, конструирование и так далее). Развивает активность детей в участие в подготовке развлечений. Формирует навыки культуры общения со сверстниками, педагогами и гостями. Педагог расширяет знания детей об обычаях и традициях народов России, воспитывает уважение к культуре других этносов. Формирует чувство удовлетворения от участия в совместной досуговой деятельности. Поддерживает интерес к подготовке и участию в праздничных мероприятиях, опираясь на полученные навыки и опыт. Поощряет реализацию творческих проявлений в объединениях дополнительного образования

21.8

Решение совокупных задач воспитания в рамках образовательной области «Художественно-эстетическое развитие» направлено на приобщение детей к ценностям «Культура» и «Красота», что предполагает: воспитание эстетических чувств (удивления, радости, восхищения) к различным объектам и явлениям окружающего мира (природного, бытового, социального), к произведениям разных видов, жанров и стилей искусства (в соответствии с возрастными особенностями); приобщение к традициям и великому культурному наследию российского народа, шедеврам мировой художественной культуры; становление эстетического, эмоционально-ценностного отношения к окружающему миру для гармонизации внешнего и внутреннего мира ребёнка; создание условий для раскрытия детьми базовых ценностей и их проживания в разных видах художественно-творческой деятельности; формирование целостной картины мира на основе интеграции интеллектуального и эмоционально-образного способов его освоения детьми; создание условий для выявления, развития и реализации творческого потенциала каждого ребёнка с учётом его индивидуальности, поддержка его готовности к творческой самореализации и сотворчеству с другими людьми (детьми и взрослыми).

Образовательная область «Физическое развитие»

<p>ФОП ДО, пп/</p>	<p>Возраст/группа</p>
--------------------------------------	------------------------------

<p>22.2</p>	<p>От 1 года до 2 лет.</p> <p>22.2.1. Основные задачи образовательной деятельности в области физического развития: создавать условия для последовательного становления первых основных движений (бросание, катание, ползание, лазанье, ходьба) в совместной деятельности педагога с ребёнком; создавать условия для развития равновесия и ориентировки в пространстве; поддерживать желание выполнять физические упражнения в паре с педагогом; привлекать к участию в играх-забавах, игровых упражнениях, подвижных играх, побуждать к самостоятельным действиям; укреплять здоровье ребёнка средствами физического воспитания, способствовать усвоению культурно-гигиенических навыков для приобщения к здоровому образу жизни.</p> <p>22.2.2. Содержание образовательной деятельности.</p> <p>Педагог активизирует двигательную деятельность детей, создает условия для обучения основным движениям (бросание, катание, ползание, лазанье, ходьба), развития координации при выполнении упражнений; побуждает к самостоятельному выполнению движений; обеспечивает страховку для сохранения равновесия; поощряет и поддерживает, создает эмоционально-положительный настрой, способствует формированию первых культурно-гигиенических навыков.</p> <p>В процессе физического воспитания педагог обеспечивает условия для развития основных движений и выполнения общеразвивающих упражнений.</p> <p>1) Основная гимнастика (основные движения, общеразвивающие упражнения). Основные движения: бросание и катание: бросание мяча (диаметр 6-8 см) вниз, вдаль; катание мяча (диаметр 20-25 см) вперед из исходного положения сидя и стоя; ползание, лазанье: ползание по прямой на расстояние до 2 метров; подлезание под веревку, натянутую на высоте - 50 см; пролезание в обруч (диаметр 50 см), перелезание через бревно (диаметр 15-20 см); лазанье по лесенке-стремянке вверх и вниз (высота 1-1,5 метра); ходьба: ходьба за педагогом стайкой в прямом направлении; упражнения в равновесии: ходьба по дорожке (шириной 25-20-15 см), по ребристой доске; вверх и вниз по наклонной доске, приподнятой на 10-15-20 см (ширина доски 25-30 см, длина 1,5-2 м) с поддержкой; подъем на ступеньки и спуск с них, держась за опору; перешагивание через веревку, положенную на пол, палку или кубик высотой 5-15- 18 см со страховкой. Общеразвивающие упражнения: упражнения из исходного положения стоя, сидя, лежа с использованием предметов (погремушки, кубики, платочки и другое) и без них; в комплекс включаются упражнения: поднимание рук вперед и опускание, повороты корпуса вправо и влево из положения сидя, наклоны вперед (положить кубик и поднять его, перегибаясь через веревку, натянутую на высоте 40-45 см), сгибание и разгибание ног, приседание с поддержкой педагога или у опоры.</p> <p>2) Подвижные игры и игровые упражнения: педагог организует и проводит игры-забавы, игровые упражнения, подвижные игры, побуждая детей к активному участию и вызывая положительные эмоции. Детям предлагаются разнообразные игровые упражнения для закрепления двигательных навыков.</p> <p>3) Формирование основ здорового образа жизни: педагог помогает осваивать элементарные культурно-гигиенические действия при приеме пищи, уходе за собой (при помощи педагога мыть руки перед едой и по мере загрязнения, пользоваться салфеткой, есть ложкой, пользоваться личным полотенцем и так далее).</p>
<p>22.3</p>	<p>От 2 лет до 3 лет.</p> <p>22.3.1. Основные задачи образовательной деятельности в области физического развития: обогащать двигательный опыт детей, помогая осваивать упражнения основной гимнастики: основные движения (бросание, катание, ловля, ползание, лазанье, ходьба, бег, прыжки), общеразвивающие и музыкально-ритмические упражнения; развивать психофизические качества, равновесие и ориентировку в пространстве; поддерживать у детей желание играть в подвижные игры вместе с</p>

педагогом в небольших подгруппах; формировать интерес и положительное отношение к выполнению физических упражнений, совместным двигательным действиям; укреплять здоровье детей средствами физического воспитания, формировать культурно-гигиенические навыки и навыки самообслуживания, приобщая к здоровому образу жизни.

22.3.2. Содержание образовательной деятельности. Педагог формирует умение выполнять основные движения, общеразвивающие и музыкально-ритмические упражнения в различных формах физкультурно - оздоровительной работы (утренняя гимнастика, физкультурные занятия, подвижные игры, индивидуальная работа по развитию движений и другое), развивает психофизические качества, координацию, равновесие и ориентировку в пространстве. Педагог побуждает детей совместно играть в подвижные игры, действовать согласованно, реагировать на сигнал. Оптимизирует двигательную деятельность, предупреждая утомление, осуществляет помощь и страховку, поощряет стремление ребёнка соблюдать правила личной гигиены и проявлять культурно-гигиенические навыки.

1) Основная гимнастика (основные движения, общеразвивающие упражнения). Основные движения: бросание, катание, ловля: скатывание мяча по наклонной доске; прокатывание мяча педагогу и друг другу двумя руками стоя и сидя (расстояние 50-100 см), под дугу, в воротца; остановка катящегося мяча; передача мячей друг другу стоя; бросание мяча от груди двумя руками, снизу, из-за головы; бросание предмета в горизонтальную цель и вдаль с расстояния 100-125 см двумя и одной рукой; перебрасывание мяча через сетку, натянутую на уровне роста ребёнка с расстояния 1-1,5 м; ловля мяча, брошенного педагогом с расстояния до 1 м; ползание и лазанье: ползание на животе, на четвереньках до погремушки (флажка) 3-4 м (взяв её, встать, выпрямиться), по доске, лежащей на полу, по наклонной доске, приподнятой одним концом на 20-30 см; по гимнастической скамейке; проползание под дугой (30-40 см); влезание на лесенку-стремянку и спуск с нее произвольным способом; ходьба: ходьба стайкой за педагогом с перешагиванием через линии, палки, кубы; на носках; с переходом на бег; на месте, приставным шагом вперед, в сторону, назад; с предметами в руке (флажок, платочек, ленточка и другие); в рассыпную и в заданном направлении; между предметами; по кругу по одному и парами, взявшись за руки; бег: бег стайкой за педагогом, в заданном направлении и в разных направлениях; между линиями (расстояние между линиями 40-30 см); за катящимся мячом; с переходом на ходьбу и обратно; непрерывный в течение 20-30-40 секунд; медленный бег на расстояние 40-80 м; прыжки: прыжки на двух ногах на месте (10-15 раз); с продвижением вперед, через 1-2 параллельные линии (расстояние 10-20 см); в длину с места как можно дальше, через 2 параллельные линии (20-30 см); вверх, касаясь предмета, находящегося выше поднятых рук ребёнка на 10-15 см; упражнения в равновесии: ходьба по дорожке (ширина 20 см, длина 2-3 м); по наклонной доске, приподнятой одним концом на 20 см; по гимнастической скамейке; перешагивание линий и предметов (высота 10-15 см); ходьба по извилистой дорожке (2-3 м), между линиями; подъем без помощи рук на скамейку, удерживая равновесие с положением рук в стороны; кружение на месте. В процессе обучения основным движениям педагог побуждает детей действовать сообща, двигаться не наталкиваясь друг на друга, придерживаться определенного направления движения, предлагает разнообразные упражнения. Общеразвивающие упражнения: упражнения для кистей рук, развития и укрепления плечевого пояса: поднимание рук вперед, вверх, разведение в стороны, отведение назад, за спину, сгибание и разгибание, выполнение хлопков руками перед собой, над головой; махи руками вверх-вниз, вперед-назад; упражнения для развития и укрепления мышц спины и гибкости позвоночника: повороты вправо-влево, с передачей предмета сидящему рядом ребёнку, наклоны вперед из исходного положения стоя и сидя; одновременное сгибание и разгибание

	<p>ног из исходного положения сидя и лежа, поочередное поднимание рук и ног из исходного положения лежа на спине; упражнения для развития и укрепления мышц брюшного пресса и гибкости позвоночника: сгибание и разгибание ног, держась за опору, приседание, потягивание с подниманием на носки и другое; музыкально-ритмические упражнения, разученные на музыкальном занятии, включаются в содержание подвижных игр и игровых упражнений; педагог показывает детям и выполняет вместе с ними: хлопки в ладоши под музыку, хлопки с одновременным притопыванием, приседание «пружинка», приставные шаги вперед-назад, кружение на носочках, имитационные упражнения. Педагог предлагает образец для подражания и выполняет вместе с детьми упражнения с предметами: погремушками, платочками, малыми обручами, кубиками, флажками и другое, в том числе, сидя на стуле или на скамейке.</p> <p>2) Подвижные игры: педагог развивает и поддерживает у детей желание играть в подвижные игры с простым содержанием, с текстом, с включением музыкально-ритмических упражнений. Создает условия для развития выразительности движений в имитационных упражнениях и сюжетных играх, помогает самостоятельно передавать простейшие действия некоторых персонажей (попрыгать, как зайчики, помахать крылышками, как птичка, походить как лошадка, поклевать зернышки, как цыплята, и тому подобное).</p> <p>3) Формирование основ здорового образа жизни: педагог формирует у детей полезные привычки и элементарные культурно-гигиенические навыки при приеме пищи, уходе за собой (самостоятельно и правильно мыть руки перед едой, после прогулки и посещения туалета, чистить зубы, пользоваться предметами личной гигиены); поощряет умения замечать нарушения правил гигиены, оценивать свой внешний вид, приводить в порядок одежду; способствует формированию положительного отношения к закалывающим и гигиеническим процедурам, выполнению физических упражнений.</p>
<p>22.4</p>	<p>От 3 лет до 4 лет.</p> <p>22.4.1. Основные задачи образовательной деятельности в области физического развития: обогащать двигательный опыт детей, используя упражнения основной гимнастики (строевые упражнения, основные движения, общеразвивающие, в том числе музыкально-ритмические упражнения), спортивные упражнения, подвижные игры, помогая согласовывать свои действия с действиями других детей, соблюдать правила в игре; развивать психофизические качества, ориентировку в пространстве, координацию, равновесие, способность быстро реагировать на сигнал; формировать интерес и положительное отношение к занятиям физической культурой и активному отдыху, воспитывать самостоятельность; укреплять здоровье детей средствами физического воспитания, создавать условия для формирования правильной осанки, способствовать усвоению правил безопасного поведения в двигательной деятельности; закреплять культурно-гигиенические навыки и навыки самообслуживания, формируя полезные привычки, приобщая к здоровому образу жизни.</p> <p>22.4.2. Содержание образовательной деятельности. Педагог формирует умение организованно выполнять строевые упражнения, находить свое место при совместных построениях, передвижениях. Выполнять общеразвивающие, музыкально-ритмические упражнения по показу; создает условия для активной двигательной деятельности и положительного эмоционального состояния детей. Педагог воспитывает умение слушать и следить за показом, выполнять предложенные задания сообща, действуя в общем для всех темпе. Организует подвижные игры, помогая детям выполнять движения с эмоциональным отражением замысла, соблюдать правила в подвижной игре. Педагог продумывает и организует активный отдых, приобщает детей к здоровому образу жизни, к овладению</p>

элементарными нормами и правилами поведения в двигательной деятельности, формирует умения и навыки личной гигиены, воспитывает полезные для здоровья привычки.

1) Основная гимнастика (основные движения, общеразвивающие и строевые упражнения). Основные движения: бросание, катание, ловля, метание: прокатывание двумя руками большого мяча вокруг предмета, подталкивая его сверху или сзади; скатывание мяча по наклонной доске; катание мяча друг другу, сидя парами ноги врозь, стоя на коленях; прокатывание мяча в воротца, под дугу, стоя парами; ходьба вдоль скамейки, прокатывая по ней мяч двумя и одной рукой; произвольное прокатывание обруча, ловля обруча, катящегося от педагога; бросание мешочка в горизонтальную цель (корзину) двумя и одной рукой; подбрасывание мяча вверх и ловля его; бросание мяча о землю и ловля его; бросание и ловля мяча в парах; бросание, одной рукой мяча в обруч, расположенный на уровне глаз ребёнка, с расстояния 1,5 м; метание вдаль; перебрасывание мяча через сетку; ползание, лазанье: ползание на четвереньках на расстоянии 4-5-6 м до кегли (взять её, встать, выпрямиться, поднять двумя руками над головой); по гимнастической скамейке, за катящимся мячом; проползание на четвереньках под 3-4 дугами (высота 50 см, расстояние 1 м); ползание на четвереньках с опорой на ладони и ступни по доске; влезание на лесенку-стремянку или гимнастическую стенку произвольным способом (не пропуская реек) и спуск с нее; подлезание под дугу, не касаясь руками пола; ходьба: ходьба в заданном направлении, небольшими группами, друг за другом по ориентирам (по прямой, по кругу, обходя предметы, в рассыпную, «змейкой», с поворотом и сменой направления); на носках; высоко поднимая колени, перешагивая предметы, с остановкой по сигналу; парами друг за другом, в разных направлениях; с выполнением заданий (присесть, встать, идти дальше); по наклонной доске; в чередовании с бегом; бег: бег группами и по одному за направляющим, в рассыпную, со сменой темпа; по кругу, обегая предметы, между двух или вдоль одной линии; со сменой направления, с остановками, мелким шагом, на носках; в чередовании с ходьбой; убегание от ловящего, ловля убегающего; бег в течение 50-60 сек; быстрый бег 10-15 м; медленный бег 120-150 м; прыжки: прыжки на двух и на одной ноге; на месте, продвигаясь вперед на 2-3 м; через линию, (вперед и, развернувшись, в обратную сторону); в длину с места (не менее 40 см); через 2 линии (расстояние 25-30 см), из обруча в обруч (плоский) по прямой; через 4-6 параллельных линий (расстояние 15-20 см); спрыгивание (высота 10-15 см), перепрыгивание через веревку (высота 2-5 см); упражнения в равновесии: ходьба по прямой и извилистой дорожке (ширина 15-20 см, длина 2-2,5 м), обычным и приставным шагом; по гимнастической скамье, по ребристой доске, наклонной доске; перешагивая рейки лестницы, лежащей на полу; по шнуру, плоскому обучу, лежащему на полу, приставным шагом; с выполнением заданий (присесть, встать и продолжить движение); на носках, с остановкой. Общеразвивающие упражнения: упражнения для кистей рук, развития и укрепления мышц плечевого пояса: поднимание и опускание прямых рук вперед, отведение их в стороны, вверх, на пояс, за спину (одновременно, поочередно); переключивание предмета из одной руки в другую; хлопки над головой и перед собой; махи руками; упражнения для кистей рук; упражнения для развития и укрепления мышц спины и гибкости позвоночника: потягивание, приседание, обхватив руками колени; наклоны вперед и в стороны; сгибание и разгибание ног из положения сидя; поднимание и опускание ног из положения лежа; повороты со спины на живот и обратно; упражнения для развития и укрепления мышц ног и брюшного пресса: поднимание и опускание ног, согнутых в коленях; приседание с предметами, поднимание на носки; выставление ноги вперед, в сторону, назад; музыкально-ритмические упражнения, разученные на музыкальных занятиях, педагог включает в содержание физкультурных занятий, различные формы активного отдыха

	<p>и подвижные игры: ритмичная ходьба и бег под музыку по прямой и по кругу, держась за руки, на носках, топающим шагом, вперед, приставным шагом; поочередное выставление ноги вперед, на пятку, притопывание, приседания «пружинки», кружение; имитационные движения - разнообразные упражнения, раскрывающие понятный детям образ, настроение или состояние (веселый котенок, хитрая лиса, шустрый зайчик и так далее). Строевые упражнения: педагог предлагает детям следующие строевые упражнения: построение в колонну по одному, в шеренгу, в круг по ориентирам; перестроение в колонну по два, в рассыпную, смыкание и размыкание обычным шагом, повороты направо и налево переступанием. Педагог выполняет вместе с детьми упражнения из разных исходных положений (стоя, ноги слегка расставлены, ноги врозь, сидя, лежа на спине, животе, с заданным положением рук), с предметами (кубики двух цветов, флажки, кегли и другое).</p> <p>2) Подвижные игры: педагог поддерживает активность детей в процессе двигательной деятельности, организуя сюжетные и несюжетные подвижные игры. Воспитывает умение действовать сообща, соблюдать правила, начинать и заканчивать действия по указанию и в соответствии с сюжетом игры, двигаться определенным способом и в заданном направлении, придавать своим движениям выразительность (кошка просыпается, потягивается, мяукает).</p> <p>3) Спортивные упражнения: педагог обучает детей спортивным упражнениям на прогулке или во время физкультурных занятий на свежем воздухе. Катание на велосипеде может быть организовано в самостоятельной двигательной деятельности в зависимости от имеющихся условий, а также региональных и климатических особенностей. Катание на трехколесном велосипеде: по прямой, по кругу, с поворотами направо, налево.</p> <p>4) Формирование основ здорового образа жизни: педагог поддерживает стремление ребёнка самостоятельно ухаживать за собой, соблюдать порядок и чистоту, ухаживать за своими вещами и игрушками; формирует первичные представления о роли чистоты, аккуратности для сохранения здоровья, напоминает о необходимости соблюдения правил безопасности в двигательной деятельности (бегать, не наталкиваясь друг на друга, не толкать товарища, не нарушать правила).</p> <p>5) Активный отдых. Физкультурные досуги: досуг проводится 1-2 раза в месяц во второй половине дня на свежем воздухе, продолжительностью 20-25 минут. Содержание составляют подвижные игры и игровые упражнения, игры-забавы, аттракционы, хороводы, игры с пением, музыкально-ритмические упражнения. Дни здоровья: в этот день проводятся подвижные игры на свежем воздухе, физкультурный досуг, спортивные упражнения, возможен выход за пределы участка ДОО (прогулка-экскурсия). День здоровья проводится один раз в квартал.</p>
<p><u>22.5</u></p>	<p>От 4 лет до 5 лет.</p> <p>22.5.1. Основные задачи образовательной деятельности в области физического развития: обогащать двигательный опыт детей, способствуя техничному выполнению упражнений основной гимнастики (строевые упражнения, основные движения, общеразвивающие, в том числе музыкально-ритмические упражнения), создавать условия для освоения спортивных упражнений, подвижных игр; формировать психофизические качества (сила, быстрота, выносливость, гибкость, ловкость), развивать координацию, меткость, ориентировку в пространстве; воспитывать волевые качества, самостоятельность, стремление соблюдать правила в подвижных играх, проявлять самостоятельность при выполнении физических упражнений; продолжать формировать интерес и положительное отношение к физической культуре и активному отдыху, формировать первичные представления об отдельных видах спорта; укреплять здоровье ребёнка, опорно-двигательный аппарат, формировать правильную осанку, повышать иммунитет средствами физического</p>

воспитания; формировать представления о факторах, влияющих на здоровье, воспитывать полезные привычки, способствовать усвоению правил безопасного поведения в двигательной деятельности.

22.5.2. Содержание образовательной деятельности. Педагог формирует двигательные умения и навыки, развивает психофизические качества при выполнении упражнений основной гимнастики, а также при проведении подвижных и спортивных игр. Помогает точно принимать исходное положение, поддерживает стремление соблюдать технику выполнения упражнений, правила в подвижной игре, показывает возможность использования разученного движения в самостоятельной двигательной деятельности, помогает укреплять дружеские взаимоотношения со сверстниками, слышать и выполнять указания, ориентироваться на словесную инструкцию; поощряет проявление целеустремленности и упорства в достижении цели, стремление к творчеству. Педагог способствует овладению элементарными нормами и правилами здорового образа жизни, формирует представление о правилах поведения в двигательной деятельности, закрепляет полезные привычки, способствующие укреплению и сохранению здоровья.

1) Основная гимнастика (основные движения, общеразвивающие упражнения, ритмическая гимнастика и строевые упражнения). Основные движения: бросание, катание, ловля, метание: прокатывание мяча между линиями, шнурами, палками (длина 2-3 м), положенными (на расстоянии 15-20 см одна от другой) и огибающая кубики или кегли, расставленные по одной линии на расстоянии 70-80 см; прокатывание обруча педагогу, удержание обруча, катящегося от педагога; прокатывание обруча друг другу в парах; подбрасывание мяча вверх и ловля его после удара об пол; бросание и ловля мяча в паре; перебрасывание мяча друг другу в кругу; бросание мяча двумя руками из-за головы стоя; скатывание мяча по наклонной доске, попадая в предмет; отбивание мяча правой и левой рукой о землю не менее 5 раз подряд; подбрасывание и ловля мяча не менее 3-4 раз подряд; бросание мяча двумя руками из-за головы сидя; бросание вдаль; попадание в горизонтальную и вертикальную цели с расстояния 2-2,5 м; ползание, лазанье: ползание на четвереньках «змейкой» между расставленными кеглями, по наклонной доске, по гимнастической скамейке на животе, подтягиваясь руками; проползание в обручи, под дуги; влезание на гимнастическую стенку и спуск с нее, не пропуская реек; переход по гимнастической стенке с пролета на пролет вправо и влево на уровне 1-2 рейки, ползание на четвереньках с опорой на стопы и ладони; подлезание под веревку или дугу, не касаясь руками пола прямо и боком; ходьба: ходьба обычная, в колонне по одному, придерживаясь указанного направления, с изменением темпа; на носках, на пятках, на внешней стороне стопы, приставным шагом вперед и по шнуру; перешагивая предметы; чередуя мелкий и широкий шаг, «змейкой», с остановкой по сигналу, в противоположную сторону; со сменой ведущего; в чередовании с бегом, прыжками; приставным шагом вперед, в сторону, назад на месте; с разным положением рук (на поясе, в стороны (плечи развести), за спиной); бег: бег в колонне по одному, на носках, высоко поднимая колени; обегая предметы; на месте; бег в рассыпную по сигналу с последующим нахождением своего места в колонне; в парах; по кругу, держась за руки; со сменой направляющего, меняя направление движения и темп; непрерывный бег 1-1,5 мин; пробегание 30-40 м в чередовании с ходьбой 2-3 раза; медленный бег 150-200 м; бег на скорость 20 м; челночный бег 2х5 м; перебегание подгруппами по 5-6 человек с одной стороны площадки на другую; бег в рассыпную с ловлей и увертыванием; прыжки: прыжки на двух ногах на месте, с поворотом вправо и влево, вокруг себя, ноги вместе-ноги врозь, стараясь достать предмет, подвешенный над головой; подпрыгивание на двух ногах с продвижением вперед на 2-3 м; перепрыгивание через шнур, плоский кубик (высота 5 см), через 4-6 линий (расстояние между линиями 40-50 см); выполнение 20 подпрыгиваний с небольшими

перерывами; прыжки в длину с места; спрыгивание со скамейки; прямой галоп; попытки выполнения прыжков с короткой скакалкой; упражнения в равновесии: ходьба по доске, по скамье (с перешагиванием через предметы, с мешочком на голове, с предметом в руках, ставя ногу с носка руки в стороны); ходьба по доске до конца и обратно с поворотом; ходьба по наклонной доске вверх и вниз; стойка на одной ноге, вторая поднята коленом вперед, в сторону, руки в стороны или на поясе; пробегание по наклонной доске вверх и вниз; ходьба по доске и расхождение вдвоем на ней; кружение в одну, затем в другую сторону с платочками, руки на пояс, руки в стороны. Педагог обучает разнообразным упражнениям, которые дети могут переносить в самостоятельную двигательную деятельность. Общеразвивающие упражнения: упражнения для кистей рук, развития и укрепления мышц рук и плечевого пояса: основные положения и движения рук (в стороны, вперед, вверх, назад, за спину, на пояс, перед грудью); переключивание предмета из одной руки в другую; сгибание и разгибание рук, махи руками; сжатие и разжатие кистей рук, вращение кистями; выполнение упражнений пальчиковой гимнастики; повороты головы вправо и влево, наклоны головы; упражнения для развития и укрепления мышц спины и гибкости позвоночника: наклоны вперед, вправо, влево, повороты корпуса вправо и влево из исходных положений стоя и сидя; поочередное поднятие ног из положения лежа на спине, на животе, стоя на четвереньках; упражнения для развития и укрепления мышц ног и брюшного пресса: сгибание и разгибание ног; отведение ноги вперед, в сторону, назад; выставление ноги на пятку (носок); приседания на всей стопе и на носках с разведением коленей в стороны; поднятие на носки и опускание на всю ступню; захватывание стопами и переключивание предметов с места на место. Повышаются требования к детям при выполнении общеразвивающих упражнений. Педагог предлагает выполнять общеразвивающие упражнения из разных исходных положений, в разном темпе (медленном, среднем, быстром) с предметами и без них. К предметам и пособиям, названным ранее, добавляются малые мячи, косички, палки, обручи и другое. Разученные упражнения включаются в комплексы утренней гимнастики, физкультминутки и другие формы физкультурно-оздоровительной работы. Ритмическая гимнастика: музыкально-ритмические упражнения, разученные на музыкальном занятии, педагог включает в комплексы общеразвивающих упражнений (простейшие связки упражнений ритмической гимнастики), в физкультминутки и подвижные игры. Рекомендуемые упражнения: ритмичная ходьба под музыку в разном темпе; на носках, топающим шагом, приставным шагом прямо и боком, прямым галопом, по кругу, держась за руки, с высоким поднятием колена на месте и в движении прямо и вокруг себя, подскоки по одному и в парах под музыку; выставление ноги на пятку, на носок, притопывание под ритм, повороты, поочередное «выбрасывание» ног, движение по кругу выполняя шаг с носка, ритмичные хлопки в ладоши под ритмичную музыку, комбинации из двух освоенных движений в сочетании с хлопками. Строевые упражнения: педагог предлагает детям следующие строевые упражнения: построение в колонну по одному, по два, по росту, враспынную; размыкание и смыкание на вытянутые руки, равнение по ориентирам и без; перестроение из колонны по одному в колонну по два в движении, со сменой ведущего; из одной колонны или шеренги в звенья на месте и в движении; повороты направо, налево, кругом на месте переступанием и в движении.

2) Подвижные игры: педагог продолжает закреплять основные движения и развивать психофизические качества в подвижных играх, поощряет желание выполнять роль водящего, развивает пространственную ориентировку, самостоятельность и инициативность в организации знакомых игр с небольшой группой сверстников; приучает к выполнению правил, поощряет проявление целеустремленности, настойчивости, творческих способностей детей (придумывание и комбинирование

	<p>движений в игре).</p> <p>3) Спортивные упражнения: педагог обучает детей спортивным упражнениям на прогулке или во время физкультурных занятий на свежем воздухе. Катание велосипеда может быть организовано в самостоятельной двигательной деятельности в зависимости от имеющихся условий, а также региональных и климатических особенностей. Катание на трехколесном и двухколесном велосипеде, самокате: по прямой, по кругу с поворотами, с разной скоростью.</p> <p>4) Формирование основ здорового образа жизни: педагог уточняет представления детей о здоровье, факторах, положительно влияющих на него, правилах безопасного поведения в двигательной деятельности (соблюдать очередность при занятиях с оборудованием, не толкать товарища, бегать в колонне, не обгоняя друг друга и другое), способствует пониманию детьми необходимости занятий физической культурой, важности правильного питания, соблюдения гигиены, закаливания для сохранения и укрепления здоровья. Формирует первичные представления об отдельных видах спорта.</p> <p>5) Активный отдых. Физкультурные праздники и досуги: педагог привлекает детей данной возрастной группы к участию в праздниках детей старшего дошкольного возраста в качестве зрителей. Праздники проводятся 2 раза в год, продолжительностью не более 1-1,5 часов. Досуг организуется 1 -2 раза в месяц во второй половине дня преимущественно на свежем воздухе, продолжительностью 20-25 минут. Содержание составляют: подвижные игры, игры с элементами соревнования, аттракционы, музыкально- ритмические и танцевальные упражнения. Досуги и праздники могут быть направлены на решение задач приобщения к здоровому образу жизни, иметь социально-значимую и патриотическую тематику, посвящаться государственным праздникам, включать подвижные игры народов России. Дни здоровья проводятся 1 раз в три месяца. В этот день проводятся физкультурно-оздоровительные мероприятия, прогулки, игры на свежем воздухе.</p>
<p>22.6</p>	<p>От 5 лет до 6 лет.</p> <p>22.6.1. Основные задачи образовательной деятельности в области физического развития: обогащать двигательный опыт, создавать условия для оптимальной двигательной деятельности, развивая умения осознанно, технично, точно, активно выполнять упражнения основной гимнастики, осваивать спортивные упражнения, элементы спортивных игр, элементарные туристские навыки; развивать психофизические качества, координацию, мелкую моторику ориентировку в пространстве, равновесие, точность и меткость, воспитывать самоконтроль и самостоятельность, проявлять творчество при выполнении движений и в подвижных играх, соблюдать правила в подвижной игре, взаимодействовать в команде; воспитывать патриотические чувства и нравственно-волевые качества в подвижных и спортивных играх, формах активного отдыха; продолжать развивать интерес к физической культуре, формировать представления о разных видах спорта и достижениях российских спортсменов; укреплять здоровье ребёнка, формировать правильную осанку, укреплять опорно-двигательный аппарат, повышать иммунитет средствами физического воспитания; расширять представления о здоровье и его ценности, факторах на него влияющих, оздоровительном воздействии физических упражнений, туризме как форме активного отдыха; воспитывать бережное и заботливое отношение к своему здоровью и здоровью окружающих, осознанно соблюдать правила здорового образа жизни и безопасности в двигательной деятельности и во время туристских прогулок и экскурсий.</p> <p>22.6.2. Содержание образовательной деятельности. Педагог совершенствует двигательные умения и навыки, развивает психофизические качества, обогащает двигательный опыт детей разнообразными физическими упражнениями,</p>

поддерживает детскую инициативу. Закрепляет умение осуществлять самоконтроль и оценку качества выполнения упражнений другими детьми; создает условия для освоения элементов спортивных игр, использует игры-эстафеты; поощряет осознанное выполнение упражнений и соблюдение правил в подвижных играх; поддерживает предложенные детьми варианты их усложнения; поощряет проявление нравственно-волевых качеств, дружеских взаимоотношения со сверстниками. Педагог уточняет, расширяет и закрепляет представления о здоровье и здоровом образ жизни, начинает формировать элементарные представления о разных формах активного отдыха, включая туризм, способствует формированию навыков безопасного поведения в двигательной деятельности. Организует для детей и родителей (законных представителей) туристские прогулки и экскурсии, физкультурные праздники и досуги с соответствующей тематикой.

1) Основная гимнастика (основные движения, общеразвивающие упражнения, ритмическая гимнастика и строевые упражнения). Основные движения: бросание, катание, ловля, метание: прокатывание мяча по гимнастической скамейке, направляя его рукой (правой и левой); прокатывание обруча, бег за ним и ловля; прокатывание набивного мяча; передача мяча друг другу стоя и сидя, в разных построениях; перебрасывание мяча друг другу и ловля его разными способами стоя и сидя, в разных построениях; отбивание мяча об пол на месте 10 раз; ведение мяча 5-6 м; метание в цель одной и двумя руками снизу и из-за головы; метание вдаль предметов разной массы (мешочки, шишки, мячи и другие); перебрасывание мяча из одной руки в другую; подбрасывание и ловля мяча одной рукой 4-5 раз подряд; перебрасывание мяча через сетку, забрасывание его в баскетбольную корзину; ползание, лазанье: ползание на четвереньках, разными способами (с опорой на ладони и колени, на ступни и ладони, предплечья и колени), ползание на четвереньках по прямой, толкая головой мяч (3-4 м), «змейкой» между кеглями; переползание через несколько предметов подряд, под дугами, в туннеле; ползание на животе; ползание по скамейке с опорой на предплечья и колени; ползание на четвереньках по скамейке назад; проползание под скамейкой; лазанье по гимнастической стенке чередуясь шагом; ходьба: ходьба обычным шагом, на носках, на пятках, с высоким подниманием колен, приставным шагом в сторону (направо и налево), в полуприседе, мелким и широким шагом, перекатом с пятки на носок, гимнастическим шагом, с закрытыми глазами 3-4 м; ходьба «змейкой» без ориентиров; в колонне по одному и по два вдоль границ зала, обозначая повороты; бег: бег в колонне по одному, «змейкой», с перестроением на ходу в пары, звенья, со сменой ведущих; бег с пролезанием в обруч; с ловлей и увертыванием; высоко поднимая колени; между расставленными предметами; группами, догоняя убегающих, и убегая от ловящих; в заданном темпе, обегая предметы; мелким и широким шагом; непрерывный бег 1,5-2 мин; медленный бег 250-300 м; быстрый бег 10 м 2-3-4 раза; челночный бег 2x10 м, 3x10 м; пробегание на скорость 20 м; бег под вращающейся скакалкой; прыжки: подпрыгивание на месте одна нога вперед-другая назад, ноги скрестно-ноги врозь; на одной ноге; подпрыгивание с хлопками перед собой, над головой, за спиной; подпрыгивание с ноги на ногу, продвигаясь вперед через начерченные линии, из кружка в кружок; перепрыгивание с места предметы высотой 30 см; спрыгивание с высоты в обозначенное место; подпрыгивание на месте 30-40 раз подряд 2 раза; подпрыгивание на одной ноге 10-15 раз; прыжки на двух ногах с продвижением вперед на 3-4 м; на одной ноге (правой и левой) 2-2,5 м; перепрыгивание боком невысокие препятствия (шнур, канат, кубик); впрыгивание на возвышение 20 см двумя ногами; прыжки в длину с места; в высоту с разбега; в длину с разбега; прыжки со скакалкой: перешагивание и прыжки через неподвижную скакалку (высота 3-5 см); перепрыгивание через скакалку с одной ноги на другую с места, шагом и бегом; прыжки через скакалку на двух ногах, через вращающуюся скакалку; упражнения в

равновесии: ходьба по шнуру прямо и зигзагообразно, приставляя пятку одной ноги к носку другой; стойка на гимнастической скамье на одной ноге; поднимание на носки и опускание на всю стопу, стоя на скамье; пробегание по скамье; ходьба навстречу и расхождение вдвоем на лежащей на полу доске; ходьба по узкой рейке гимнастической скамейки (с поддержкой); приседание после бега на носках, руки в стороны; кружение парами, держась за руки; «ласточка». Педагог продолжает обучать разнообразным физическим упражнениям, которые дети самостоятельно и творчески используют в игровой и повседневной деятельности. Общеразвивающие упражнения: упражнения для кистей рук, развития и укрепления мышц рук и плечевого пояса: поднимание рук вперед, в стороны, вверх, через стороны вверх (одновременно, поочередно, последовательно); махи руками вперед-назад с хлопком впереди и сзади себя; переключивание предмета из одной руки в другую впереди и сзади себя; поднимание рук со сцепленными в замок пальцами (кисти повернуть тыльной стороной внутрь); сжатие и разжатие кистей; упражнения для развития и укрепления мышц спины и гибкости позвоночника: поднимание рук вверх и опускание вниз, стоя у стены, касаясь её затылком, лопатками и ягодицами или лежа на спине; наклоны вперед, касаясь ладонями пола, наклоны вправо и влево; поднимание ног, сгибание и разгибание и скрещивание их из исходного положения лежа на спине; упражнения для развития и укрепления мышц ног и брюшного пресса: приседание, обхватывая колени руками; махи ногами; поочередное поднимание и опускание ног из положения лежа на спине, руки в упоре; захватывание предметов ступнями и пальцами ног и переключивание их с места на место. Педагог поддерживает стремление детей выполнять упражнения с разнообразными предметами (гимнастической палкой, обручем, мячом, скакалкой и другими). Подбирает упражнения из разнообразных исходных положений: сидя, лежа на спине, боку, животе, стоя на коленях, на четвереньках, с разным положением рук и ног (стоя ноги вместе, врозь; руки вниз, на поясе, перед грудью, за спиной). Педагог поддерживает инициативу, самостоятельность и поощряет комбинирование и придумывание детьми новых общеразвивающих упражнений. Разученные упражнения включаются в комплексы утренней гимнастики и другие формы физкультурно-оздоровительной работы. Ритмическая гимнастика: музыкально-ритмические упражнения и комплексы общеразвивающих упражнений (ритмической гимнастики) педагог включает в содержание физкультурных занятий, некоторые из упражнений в физкультминутки, утреннюю гимнастику, различные формы активного отдыха и подвижные игры. Рекомендуемые упражнения: ходьба и бег в соответствии с общим характером музыки, в разном темпе, на высоких полупальцах, на носках, пружинящим, топающим шагом, «с каблука», вперед и назад (спиной), с высоким подниманием колена (высокий шаг) с ускорением и замедлением темпа легкий ритмичный бег на носках, различные виды галопа (прямой галоп, боковой галоп, кружение); подскоки на месте и с продвижением вперед, вокруг себя, в сочетании с хлопками и бегом, кружение по одному и в парах, комбинации из двух-трех освоенных движений. Строевые упражнения: педагог продолжает обучение детей строевым упражнениям: построение по росту, поддерживая равенство в колонне, шеренге; построение в колонну по одному, в шеренгу, в круг; перестроение в колонну по три, в две шеренги на месте и при передвижении; размыкание в колонне на вытянутые вперед руки, в шеренге на вытянутые руки в стороны; повороты налево, направо, кругом переступанием и прыжком; ходьба «змейкой», расхождение из колонны по одному в разные стороны с последующим слиянием в пары.

2) Подвижные игры: педагог продолжает закреплять и совершенствовать основные движения детей в сюжетных и несюжетных подвижных играх, в играх с элементами соревнования, играх-эстафетах, оценивает качество движений и поощряет соблюдение правил, помогает быстро ориентироваться в пространстве, наращивать и

удерживать скорость, проявлять находчивость, целеустремленность. Педагог обучает взаимодействию детей в команде, поощряет оказание помощи и взаимовыручки, инициативы при организации игр с небольшой группой сверстников, младшими детьми; воспитывает и поддерживает проявление нравственно-волевых качеств, самостоятельности и сплоченности, чувства ответственности за успехи команды, стремление к победе, стремление к преодолению трудностей; развивает творческие способности, поддерживает инициативу детей в играх (выбор игр, придумывание новых вариантов, комбинирование движений). Способствует формированию духовно-нравственных качеств, основ патриотизма и гражданской идентичности в подвижных играх.

3) Спортивные игры: педагог обучает детей элементам спортивных игр, которые проводятся в спортивном зале или на спортивной площадке в зависимости от имеющихся условий и оборудования, а также региональных и климатических особенностей. Городки: бросание биты сбоку, выбивание городка с кона (5-6 м) и полукона (2-3 м); знание 3-4 фигур. Элементы баскетбола: перебрасывание мяча друг другу от груди; ведение мяча правой и левой рукой; забрасывание мяча в корзину двумя руками от груди; игра по упрощенным правилам. Бадминтон: отбивание волана ракеткой в заданном направлении; игра с педагогом. Элементы футбола: отбивание мяча правой и левой ногой в заданном направлении; ведение мяча ногой между и вокруг предметов; отбивание мяча о стенку; передача мяча ногой друг другу (3-5 м); игра по упрощенным правилам.

4) Спортивные упражнения: педагог обучает детей спортивным упражнениям на прогулке или во время физкультурных занятий на свежем воздухе. Катание на двухколесном велосипеде, самокате: по прямой, по кругу, с разворотом, с разной скоростью; с поворотами направо и налево, соблюдая правила безопасного передвижения.

5) Формирование основ здорового образа жизни: педагог продолжает уточнять и расширять представления детей о факторах, положительно влияющих на здоровье (правильное питание, выбор полезных продуктов, занятия физкультурой, прогулки на свежем воздухе). Формировать представления о разных видах спорта (футбол, хоккей, баскетбол, бадминтон, плавание, фигурное катание, художественная и спортивная гимнастика, лыжный спорт и другие) и выдающихся достижениях российских спортсменов, роли физкультуры и спорта для укрепления здоровья. Уточняет и расширяет представления о правилах безопасного поведения в двигательной деятельности (при активном беге, прыжках, взаимодействии с партнером, в играх и упражнениях с мячом, гимнастической палкой, скакалкой, обручем, предметами, пользовании спортивным инвентарем и оборудованием) и учит их соблюдать в ходе туристских прогулок. Продолжает воспитывать заботливое отношение к здоровью своему и окружающих (соблюдать чистоту и правила гигиены, правильно питаться, выполнять профилактические упражнения для сохранения и укрепления здоровья).

6) Активный отдых. Физкультурные праздники и досуги: педагоги организуют праздники (2 раза в год, продолжительностью не более 1,5 часов). Содержание праздников составляют ранее освоенные движения, в том числе, спортивные и гимнастические упражнения, подвижные и спортивные игры. Досуг организуется 1-2 раза в месяц во второй половине дня преимущественно на свежем воздухе, продолжительностью 30-40 минут. Содержание составляют: подвижные игры, игры-эстафеты, музыкально-ритмические упражнения, творческие задания. Досуги и праздники могут быть направлены на решение задач приобщения к здоровому образу жизни, иметь социально-значимую и патриотическую тематику, посвящаться государственным праздникам, олимпиаде и другим спортивным событиям, включать подвижные игры народов России. Дни здоровья: педагог проводит 1 раз в квартал. В

	<p>этот день проводятся оздоровительные мероприятия и туристские прогулки. Туристские прогулки и экскурсии. Педагог организует для детей непродолжительные пешие прогулки и экскурсии с постепенно удлиняющимися переходами - на стадион, в парк, на берег моря и другое. Время перехода в одну сторону составляет 30-40 минут, общая продолжительность не более 1,5-2 часов. Время непрерывного движения 20 минут, с перерывом между переходами не менее 10 минут. Педагог формирует представления о туризме как виде активного отдыха и способе ознакомления с природой и культурой родного края; оказывает помощь в подборе снаряжения (необходимых вещей и одежды) для туристской прогулки, организует наблюдение за природой, обучает ориентироваться на местности, соблюдать правила гигиены и безопасного поведения, осторожность в преодолении препятствий; организует с детьми разнообразные подвижные игры во время остановки.</p>
<p>22.7</p>	<p>От 6 лет до 7 лет.</p> <p>22.7.1. Основные задачи образовательной деятельности в области физического развития: обогащать двигательный опыт детей с помощью упражнений основной гимнастики, развивать умения технично, точно, осознанно, рационально и выразительно выполнять физические упражнения, осваивать туристские навыки; развивать психофизические качества, точность, меткость, глазомер, мелкую моторику, ориентировку в пространстве; самоконтроль, самостоятельность, творчество; поощрять соблюдение правил в подвижной игре, проявление инициативы и самостоятельности при её организации, партнерское взаимодействие в команде; воспитывать патриотизм, нравственно-волевые качества и гражданскую идентичность в двигательной деятельности и различных формах активного отдыха; формировать осознанную потребность в двигательной деятельности, поддерживать интерес к физической культуре и спортивным достижениям России, расширять представления о разных видах спорта; сохранять и укреплять здоровье детей средствами физического воспитания, расширять и уточнять представления о здоровье, факторах на него влияющих, средствах его укрепления, туризме, как форме активного отдыха, физической культуре и спорте, спортивных событиях и достижениях, правилах безопасного поведения в двигательной деятельности и при проведении туристских прогулок и экскурсий; воспитывать бережное, заботливое отношение к здоровью и человеческой жизни, развивать стремление к сохранению своего здоровья и здоровья окружающих людей, оказывать помощь и поддержку другим людям.</p> <p>22.7.2. Содержание образовательной деятельности. Педагог создает условия для дальнейшего совершенствования основных движений, развития психофизических качеств и способностей, закрепления общеразвивающих, музыкально-ритмических упражнений и их комбинаций, спортивных упражнений, освоения элементов спортивных игр, игр-эстафет. Поощряет стремление выполнять упражнения технично, рационально, экономно, выразительно, в соответствии с разнообразным характером музыки, ритмом, темпом, амплитудой. В процессе организации разных форм физкультурно-оздоровительной работы педагог обучает детей следовать инструкции, слышать и выполнять указания, соблюдать дисциплину, осуществлять самоконтроль и давать оценку качества выполнения упражнений. Поддерживает стремление творчески использовать двигательный опыт в самостоятельной деятельности и на занятиях гимнастикой, самостоятельно организовывать и придумывать подвижные игры, общеразвивающие упражнения, комбинировать их элементы, импровизировать. Педагог продолжает приобщать детей к здоровому образу жизни: расширяет и уточняет представления о факторах, влияющих на здоровье, способах его сохранения и укрепления, оздоровительных мероприятиях, поддерживает интерес к физической культуре, спорту и туризму, активному отдыху,</p>

воспитывает полезные привычки, осознанное, заботливое, бережное отношение к своему здоровью и здоровью окружающих.

1) Основная гимнастика (основные движения, общеразвивающие упражнения, ритмическая гимнастика и строевые упражнения). Основные движения: бросание, катание, ловля, метание: бросание мяча вверх, о землю и ловля его двумя руками не менее 20 раз подряд, одной рукой не менее 10 раз; передача и перебрасывание мяча друг другу сидя по-турецки, лежа на животе и на спине, в ходьбе; прокатывание и перебрасывание друг другу набивных мячей; перебрасывание мяча друг другу снизу, от груди, сверху двумя руками; одной рукой от плеча; передача мяча с отскоком от пола из одной руки в другую; метание в цель из положения стоя на коленях и сидя; метание вдаль, метание в движущуюся цель; забрасывание мяча в баскетбольную корзину; катание мяча правой и левой ногой по прямой, в цель, между предметами, друг другу; ведение мяча, продвигаясь между предметами, по кругу; ведение мяча с выполнением заданий (поворотом, передачей другому). ползание, лазанье: ползание на четвереньках по гимнастической скамейке вперед и назад; на животе и на спине, отталкиваясь руками и ногами; влезание на гимнастическую стенку до верха и спуск с нее чередующимся шагом одноименным и разноименным способом; перелезание с пролета на пролет по диагонали; пролезание в обруч разными способами; лазанье по веревочной лестнице; выполнение упражнений на канате (захват каната ступнями ног, выпрямление ног с одновременным сгибанием рук, перехватывание каната руками); влезание по канату на доступную высоту; ходьба: ходьба обычная, гимнастическим шагом, скрестным шагом, спиной вперед; выпадами, с закрытыми глазами, приставными шагами назад; в приседе, с различными движениями рук, в различных построениях; бег: бег в колонне по одному, в рассыпную, парами, тройками, четверками; с остановкой по сигналу, в сочетании с прыжками (с линии на линию, из кружка в кружок); высоко поднимая колени, стараясь коснуться коленями ладоней согнутых в локтях рук; с захлестыванием голени назад; выбрасывая прямые ноги вперед; бег 10 м с наименьшим числом шагов; медленный бег до 2-3 минут; быстрый бег 20 м 2-3 раза с перерывами; челночный бег 3x10 м; бег наперегонки; бег из разных исходных положений (лежа на животе, ногами по направлению к движению, сидя по-турецки, лежа на спине, головой к направлению бега); бег со скакалкой, бег по пересеченной местности; прыжки: подпрыгивания на двух ногах 30 раз в чередовании с ходьбой, на месте и с поворотом кругом; смещая ноги вправо-влево-вперед-назад, с движениями рук; впрыгивание на предметы высотой 30 см с разбега 3 шага; подпрыгивания вверх из глубокого приседа; прыжки на одной ноге, другой толкая перед собой камешек; прыжки в длину и в высоту с места и с разбега на соревнование; прыжки с короткой скакалкой: прыжки на двух ногах с промежуточными прыжками и без них; прыжки с ноги на ногу; бег со скакалкой; прыжки через обруч, вращая его как скакалку; прыжки через длинную скакалку: пробегание под вращающейся скакалкой, прыжки через вращающуюся скакалку с места; вбегание под вращающуюся скакалку - прыжок - выбегание; пробегание под вращающейся скакалкой парами. упражнения в равновесии: подпрыгивание на одной ноге, продвигаясь вперед, другой ногой катя перед собой набивной мяч; стойка на носках; стойка на одной ноге, закрыв по сигналу глаза; ходьба по гимнастической скамейке, с перешагиванием посередине палки, пролезанием в обруч, приседанием и поворотом кругом; ходьба по гимнастической скамейке, приседая на одной ноге, другую пронося прямой вперед сбоку скамейки; ходьба по узкой рейке гимнастической скамейки прямо и боком; ходьба по гимнастической скамейке, на каждый шаг высоко поднимая прямую ногу и делая под ней хлопок; прыжки на одной ноге вперед, удерживая на колени другой ноги мешочек с песком; ходьба по шнуру, опираясь на стопы и ладони; кружение с закрытыми глазами, остановкой и сохранением заданной позы; после бега, прыжков, кружения остановка и выполнение

«ласточки». Педагог способствует совершенствованию двигательных навыков детей, создает условия для поддержания инициативы и развития творчества, выполнения упражнений в различных условиях и комбинациях, использования двигательного опыта в игровой деятельности и повседневной жизни. Общеразвивающие упражнения: упражнения для кистей рук, развития и укрепления мышц рук и плечевого пояса: поднимание и опускание рук (одновременное, поочередное и последовательное) вперед, в сторону, вверх, сгибание и разгибание рук; сжимание пальцев в кулак и разжимание; махи и рывки руками; круговые движения вперед и назад; упражнения пальчиковой гимнастики; упражнения для развития и укрепления мышц спины и гибкости позвоночника: повороты корпуса вправо и влево из разных исходных положений, наклоны вперед, вправо, влево из положения стоя и сидя; поочередное поднимание и опускание ног лежа на спине; упражнения для развития и укрепления мышц ног и брюшного пресса: сгибание и разгибание ног, махи ногами из положения стоя, держась за опору, лежа на боку, сидя, стоя на четвереньках; выпады вперед и в сторону; приседания у стены (затылок, лопатки, ягодицы и пятки касаются стены); подошвенное и тыльное сгибание и разгибание стоп; захватывание предметов ступнями и пальцами ног, перекалывание их с места на место. Педагог проводит с детьми разнообразные упражнения с акцентом на качество выполнения движений, в том числе, в парах, с предметами и без них, из разных исходных положений, в разном темпе, с разным мышечным напряжением и амплитудой, с музыкальным сопровождением. Предлагает упражнения с разноименными движениями рук и ног, на ориентировку в пространстве, с усложнением исходных положений и техники выполнения (вращать обруч одной рукой вокруг вертикальной оси, на предплечье и кистях рук, перед собой и сбоку и другое). Педагог поддерживает и поощряет инициативу, самостоятельность и творчество детей (придумать новое упражнение или комбинацию из знакомых движений). Разученные упражнения включаются в комплексы утренней гимнастики, физкультминутки и другие формы физкультурно-оздоровительной работы. Ритмическая гимнастика: музыкально-ритмические упражнения и комплексы общеразвивающих упражнений (ритмической гимнастики) педагог включает в содержание физкультурных занятий, в физкультминутки, утреннюю гимнастику, различные формы активного отдыха и подвижные игры. Могут быть использованы следующие упражнения, разученные на музыкальных занятиях: танцевальный шаг польки, переменный шаг, шаг с притопом, с хлопками, поочередное выбрасывание ног вперед в прыжке, на носок, приставной шаг с приседанием и без, с продвижением вперед, назад а сторону, кружение, подскоки, приседание с выставлением ноги вперед, в сторону на носок и на пятку, комбинации из двух-трех движений в сочетании с хлопками, с притопом, движениями рук, в сторону в такт и ритм музыки. Строевые упражнения: педагог совершенствует навыки детей в построении, перестроении, передвижении строем: быстрое и самостоятельное построение в колонну по одному и по два, в круг, в шеренгу; равнение в колонне, шеренге; перестроение из одной колонны в колонну по двое, по трое, по четыре на ходу, из одного круга в несколько (2-3); расчет на первый - второй и перестроение из одной шеренги в две; размыкание и смыкание приставным шагом; повороты направо, налево, кругом; повороты во время ходьбы на углах площадки.

2) Подвижные игры: педагог продолжает знакомить детей подвижным играм, поощряет использование детьми в самостоятельной деятельности разнообразных по содержанию подвижных игр (в том числе, игр с элементами соревнования, игрэстафет), способствующих развитию психофизических и личностных качеств, координации движений, умению ориентироваться в пространстве. Педагог поддерживает стремление детей самостоятельно организовывать знакомые подвижные игры со сверстниками, справедливо оценивать свои результаты и

результаты товарищей; побуждает проявлять смелость, находчивость, волевые качества, честность, целеустремленность. Поощряет творчество детей, желание детей придумывать варианты игр, комбинировать движения, импровизировать. Продолжает воспитывать сплоченность, взаимопомощь, чувство ответственности за успехи и достижения команды, стремление вносить свой вклад в победу команды, преодолевать трудности. Способствует формированию духовнонравственных качеств, основ патриотизма и гражданской идентичности.

3) Спортивные игры: педагог обучает детей элементам спортивных игр, которые проводятся в спортивном зале или на площадке. Городки: бросание биты сбоку, от плеча, занимая правильное исходное положение; знание 4-5 фигур, выбивание городков с полукона и кона при наименьшем количестве бросков бит. Элементы баскетбола: передача мяча друг другу (двумя руками от груди, одной рукой от плеча); перебрасывание мяча друг другу двумя руками от груди, стоя напротив друг друга и в движении; ловля летящего мяча на разной высоте (на уровне груди, над головой, сбоку, снизу, у пола и тому подобное) и с разных сторон; забрасывание мяча в корзину двумя руками из-за головы, от плеча; ведение мяча одной рукой, передавая его из одной руки в другую, передвигаясь в разных направлениях, останавливаясь и снова передвигаясь по сигналу. Элементы футбола: передача мяча друг другу, отбивая его правой и левой ногой, стоя на месте; ведение мяча «змейкой» между расставленными предметами, попадание в предметы, забивание мяча в ворота, игра по упрощенным правилам. Бадминтон: перебрасывание волана ракеткой на сторону партнера без сетки, через сетку, правильно удерживая ракетку.

4) Спортивные упражнения: педагог продолжает обучать детей спортивным упражнениям на прогулке или во время физкультурных занятий на свежем воздухе. Катание на самокате: по прямой, по кругу, змейкой, объезжая препятствие, на скорость.

5) Формирование основ здорового образа жизни: педагог расширяет, уточняет и закрепляет представления о факторах, положительно влияющих на здоровье, роли физической культуры и спорта в укреплении здоровья; разных видах спорта (санный спорт, борьба, теннис, синхронное плавание и другие), спортивных событиях и достижениях отечественных спортсменов. Дает доступные по возрасту представления о профилактике и охране здоровья, правилах безопасного поведения в двигательной деятельности (при активном беге, прыжках, играх-эстафетах, взаимодействии с партнером, в играх и упражнениях с мячом, гимнастической палкой, скакалкой, обручем, предметами, пользовании спортивной инвентарем, оборудованием), во время туристских прогулок и экскурсий. Приучает детей следить за своей осанкой, формирует представление о том, как оказывать элементарную первую помощь, оценивать свое самочувствие; воспитывает чувство сострадания к людям с особенностями здоровья, поддерживает стремление детей заботиться о своем здоровье и самочувствии других людей.

6) Активный отдых. Физкультурные праздники и досуги: педагоги организуют праздники (2 раза в год, продолжительностью не более 1,5 часов). Содержание праздников предусматривают сезонные спортивные упражнения, элементы соревнования, с включением игр-эстафет, спортивных игр, на базе ранее освоенных физических упражнений. Досуг организуется 1-2 раза в месяц во второй половине дня преимущественно на свежем воздухе, продолжительностью 40-45 минут. Содержание досуга включает: подвижные игры, в том числе, игры народов России, игры-эстафеты, музыкально-ритмические упражнения, импровизацию, танцевальные упражнения, творческие задания. Досуги и праздники направлены на решение задач приобщения к здоровому образу жизни, должны иметь социально-значимую и патриотическую тематику, посвящаться государственным праздникам, ярким спортивным событиям и достижениям выдающихся спортсменов. Дни здоровья: проводятся 1 раз в квартал. В этот день педагог организует оздоровительные

	<p>мероприятия, в том числе физкультурные досуги, и туристские прогулки. Туристские прогулки и экскурсии организуются при наличии возможностей дополнительного сопровождения и организации санитарных стоянок. Педагог организует пешеходные прогулки. Время перехода в одну сторону составляет 35-40 минут, общая продолжительность не более 2-2,5 часов. Время непрерывного движения 20-30 минут, с перерывом между переходами не менее 10 минут. В ходе туристской прогулки с детьми проводятся подвижные игры и соревнования, наблюдения за природой родного края, ознакомление с памятниками истории, боевой и трудовой славы, трудом людей разных профессий. Для организации детского туризма педагог формирует представления о туризме, как форме активного отдыха, туристских маршрутах, видах туризма, правилах безопасности и ориентировки на местности: правильно по погоде одеваться для прогулки, знать содержимое походной аптечки, укладывать рюкзак весом от 500 гр. до 1 кг (более тяжелые вещи класть на дно, скручивать валиком и аккуратно укладывать запасные вещи и коврик, продукты, мелкие вещи, игрушки, регулировать лямки); преодолевать несложные препятствия на пути, наблюдать за природой и фиксировать результаты наблюдений, ориентироваться на местности, оказывать помощь товарищу, осуществлять страховку при преодолении препятствий, соблюдать правила гигиены и безопасного поведения во время туристской прогулки.</p>
<p>22.8</p>	<p>Решение совокупных задач воспитания в рамках образовательной области «Физическое развитие» направлено на приобщение детей к ценностям «Жизнь», «Здоровье», что предполагает: воспитание осознанного отношения к жизни как основоположной ценности и здоровью как совокупности физического, духовного и социального благополучия человека; формирование у ребёнка возрастосообразных представлений и знаний в области физической культуры, здоровья и безопасного образа жизни; становление эмоционально-ценностного отношения к здоровому образу жизни, физическим упражнениям, подвижным играм, закаливанию организма, гигиеническим нормам и правилам; воспитание активности, самостоятельности, самоуважения, коммуникабельности, уверенности и других личностных качеств; приобщение детей к ценностям, нормам и знаниям физической культуры в целях их физического развития и саморазвития; формирование у ребёнка основных гигиенических навыков, представлений о здоровом образе жизни.</p>

Часть Программы, формируемая участниками образовательных отношений

Парциальная программа по музыкальному воспитанию детей дошкольного возраста «Ладушки», автор И.Каплунова, И.Новоскольцева

Музыкальные занятия строятся на взаимосвязи музыки и движения, где формируется правильная осанка ребенка, совершенствуется координация движений.

В разделе «Распевание, пение» развивается голосовой аппарат ребенка, расширяется певческий диапазон, совершенствуется четкая артикуляция звуков. Эстетическое воспитание направлено на развитие способностей детей чувствовать, понимать прекрасное; развитие художественного вкуса, формирование эмоционального отношения к музыке; способствует

формированию и нравственных качеств ребенка, которое может быть очень сильным: песни и стихи о Родине, бравурные марши воспитывают и развивают чувство гордости и любви к Отечеству, к семье, к окружающему.

Народные игры и пляски обогащают внутренний мир ребенка, прививают любовь и интерес к истории своего народа. Программу «Ладушки» отличает тесная связь с художественным словом. В процессе различных видов музыкальной деятельности дети слышат много прибауток, считалок, небольших стихов, которые впоследствии используют в повседневной жизни.

Парциальная программа развития финансовой грамотности дошкольников «Открытия Феечки-копеечки», автор Л.В.Любимова

Программа реализуется на основе авторских разработок и материалов передового педагогического опыта, сочетание которых способствует выстраиванию целостного педагогического процесса по формированию экономической грамотности в процессе познавательной и игровой деятельности. Сочетание и адаптация материалов программы под возрастные и индивидуальные особенности воспитанников строится по следующим требованиям:

- материалы, используемые в педагогическом процессе, строятся на единых принципах, обеспечивают целостность педагогического процесса и дополняют друг друга;
- содержание материала обеспечивает оптимальную нагрузку на ребенка.

Программа составлена с учетом реализации интеграции образовательных областей:

1. Художественно-эстетическое развитие: изготовление сюжетно-ролевых игр экономического содержания магазин продуктовых и промышленных товаров, ателье и др.

2. Речевое развитие: пополнение словаря детей новыми словами, обозначающие экономическое явление, применение их на практике; Воспитание экономических качеств личности (трудолюбие, расчётливость, практичность и др.) через использование художественной литературы

3. Познавательное - совершенствование знания монет; учить использовать математические действия при решении экономических задач.

Развитие мыслительных операций, внимания, вариативности, раскрытие сущности понятия «доход» и его основные и дополнительные источники (заработная плата, пенсия, стипендия). Знакомство детей с понятием «экономика», «экономист», помочь понять основные правила экономики; Каждая вещь - товар. Познакомить с видами товаров: промышленные, сельскохозяйственные, бытовые и др.

2.2 Описание вариативных форм, способов, методов и средств реализации Программы с учетом возрастных и индивидуальных особенностей воспитанников, специфики их образовательных потребностей и интересов

Обязательная часть

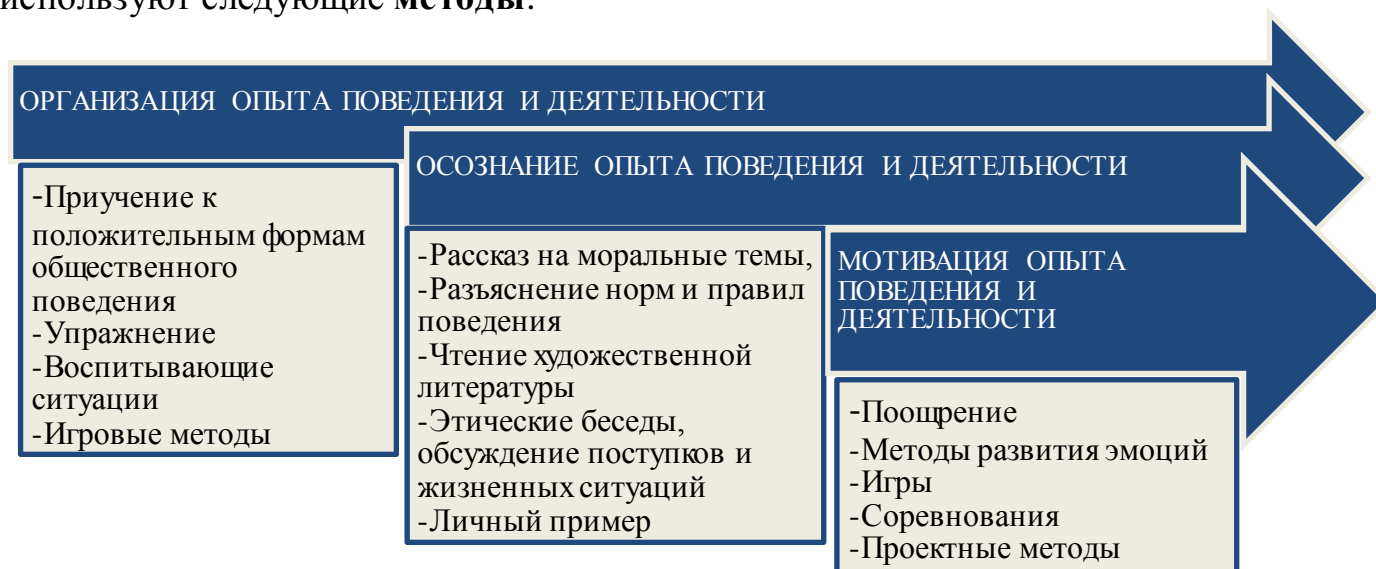
В соответствии со Стандартом выделяют следующие виды детской деятельности:

в раннем возрасте (1 год - 3 года)	в дошкольном возрасте (3 года - 8 лет)
1. Ситуативно-деловое общение со взрослым и эмоционально-практическое со сверстниками под руководством взрослого.	1. Общение со взрослым: - ситуативно-деловое, - внеситуативно-познавательное, - внеситуативно-личностное. Общение со сверстниками: - ситуативно-деловое, - внеситуативно-деловое.
2. Двигательная деятельность: - основные движения, - общеразвивающие упражнения, - простые подвижные игры.	2. Двигательная деятельность: - основные виды движений, - общеразвивающие и спортивные упражнения, - подвижные и элементы спортивных игр и другие.
3. Речевая: - понимание речи взрослого, - слушание и понимание стихов, - активная речь.	3. Речевая: - слушание речи взрослого и сверстников, - активная диалогическая и монологическая речь.
4. Музыкальная деятельность: - слушание музыки - исполнительство, - музыкально-ритмические движения.	4. Музыкальная деятельность: - слушание и понимание музыкальных произведений, - пение, - музыкально-ритмические движения, - игра на детских музыкальных инструментах.
5. Предметная деятельность: - орудийно-предметные действия - ест ложкой, пьет из кружки и другое.	-
6. Игровая деятельность: - образная, - сюжетно-образная, - игры с дидактическими игрушками.	5. Игровая деятельность: - сюжетно-ролевая, - театрализованная, - режиссерская, - конструктивно-конструктивная, - дидактическая, - подвижная и другие.
7. Экспериментирование с материалами и веществами (песок, вода, тесто и другие).	6. Познавательно-исследовательская деятельность и экспериментирование.
8. Изобразительная деятельность (рисование, лепка) и конструирование из мелкого и крупного строительного	7. Изобразительная деятельность (рисование, лепка, аппликация) и конструирование из разных материалов по образцу, условию и замыслу ребёнка.

материала.	
9.Самообслуживание и элементарные трудовые действия: -убирает игрушки, -подметает веником, -поливает цветы из лейки и другое.	8.Элементарная трудовая деятельность: -самообслуживание, -хозяйственно-бытовой труд, -труд в природе, -ручной труд.
9 видов деятельности	8 видов деятельности

В соответствии с видами деятельности, представленными выше, в ДОО существуют различные **формы** реализации Программы, раскрытые в п. 2.3 Программы.

Для достижения задач воспитания в ходе реализации Программы педагоги используют следующие **методы**:



Традиционные **методы** обучения (словесные, наглядные, практические) дополнены методами, в основу которых положен характер познавательной деятельности детей, согласно п.23.6.1. ФОП ДО:

в раннем возрасте (1 год - 3 года)	в дошкольном возрасте (3 года - 8 лет)
Информационно-рецептивный метод, Репродуктивный метод, Исследовательский метод	Проблемное изложение, Эвристический метод, Исследовательский метод

При реализации Программы педагоги используют различные **средства**:

Реальные	Виртуальные
Демонстрационные игрушки, карточки. Раздаточные материалы. Природный материал и др.	Презентации, ЭОР, модели объектов, видео, аудио, анимация и др.

Для реализации Программы ДОО отобраны следующие **способы (технологии, приемы)**:

в раннем возрасте (1 год - 3 года)	в дошкольном возрасте (3 года - 8 лет)
Здоровьесберегающие технологии, Игровые технологии, Технологии формирования сенсорных представлений Личностно-ориентированные технологии	Здоровьесберегающие технологии Игровые технологии Технологии эффективной социализации Н.П. Гришаевой Технология «Ситуация» Личностно-ориентированные технологии STEM - технология Технология проектной деятельности Л.В. Свирской «Детский совет»

Часть, формируемая участниками образовательных отношений

Программа "Ладушки" обеспечивает всестороннее развитие личности ребенка. Педагогический процесс предполагает организованное обучение. В каждой возрастной группе еженедельно проводятся два музыкальных занятия и один вечер досуга. Музыкальные занятия проводятся в утренний отрезок времени. Вечер досуга - во второй половине дня.

Для реализации программы используются следующие методы: музицирование профессиональное, вокальное исполнение, беседы, игры-упражнения, рассказывание сказок с музыкальным вступлением, двигательные образные импровизации под музыку; сопровождение рассказывания потешек и прибауток игрой на музыкальных инструментах, игра на детских музыкальных инструментах

Отличительной особенностью данной программы является то, что она обеспечивает углубленное музыкальное развитие и дополняет задачи ФОП ДО.

Музыкальное воспитание детей дошкольного возраста осуществляется на музыкальных занятиях, вечерах досуга, в самостоятельной игровой деятельности. Музыкальные занятия - основная форма организации музыкальной деятельности детей, на которых наиболее эффективно и целенаправленно осуществляется процесс музыкального воспитания, обучения и развития ребенка.

В остальном, вариативные формы, способы, методы и средства реализации части Программы, формируемой участниками образовательных отношений, совпадают с вариативными формами, способами, методами и средствами обязательной части Программы.

2.3. Особенности образовательной деятельности разных видов и культурных практик

Обязательная часть

Согласно п 24.1 ФОП ДО образовательная деятельность в ДОО включает:

- образовательную деятельность, осуществляемую в процессе организации различных видов детской деятельности;
- образовательную деятельность, осуществляемую в ходе режимных процессов;
- самостоятельную деятельность детей;
- взаимодействие с семьями детей по реализации образовательной программы ДО.

Согласно п. 24.2 ФОП ДО образовательная деятельность организуется как совместная деятельность педагога и детей, самостоятельная деятельность детей. В зависимости от решаемых образовательных задач, желаний детей, их образовательных потребностей, педагог выбирает один или несколько **вариантов совместной деятельности**:

1) совместная деятельность педагога с ребёнком, где, взаимодействуя с ребёнком, он выполняет функции педагога: обучает ребёнка чему-то новому;

2) совместная деятельность ребёнка с педагогом, при которой ребёнок и педагог - равноправные партнеры;

3) совместная деятельность группы детей под руководством педагога, который на правах участника деятельности на всех этапах её выполнения (от планирования до завершения) направляет совместную деятельность группы детей;

4) совместная деятельность детей со сверстниками без участия педагога, но по его заданию. Педагог в этой ситуации не является участником деятельности, но выступает в роли её организатора, ставящего задачу группе детей, тем самым, актуализируя лидерские ресурсы самих детей;

5) самостоятельная, спонтанно возникающая, совместная деятельность детей без всякого участия педагога. Это могут быть самостоятельные игры детей (сюжетно-ролевые, режиссерские, театрализованные, игры с правилами, музыкальные и другое), самостоятельная изобразительная деятельность по выбору детей, самостоятельная познавательно-исследовательская деятельность (опыты, эксперименты и другое).

Все перечисленные варианты совместной деятельности педагога с детьми могут быть реализованы в группе одновременно.

Согласно п.24 ФОП ДО образовательная деятельность включает:

Утренний отрезок времени	Занятие	Прогулка	Вторая половина дня
<ul style="list-style-type: none"> -Игровые ситуации -Индивидуальные игры -Игры небольшими подгруппами -Беседы с детьми по их интересам -Развивающее общение педагога с детьми -Практические, проблемные ситуации -Упражнения -Наблюдения за объектами и явлениями природы, трудом взрослых - Трудовые поручения и дежурства -Индивидуальная работа с детьми в соответствии с задачами разных образовательных областей -Продуктивная деятельность детей по интересам детей -Оздоровительные и закаливающие процедуры - Здоровьесберегающие мероприятия -Двигательная деятельность 	<ul style="list-style-type: none"> -Проблемно-обучающие ситуации -Образовательные ситуации -Тематические события -Проектная деятельность -Творческие и исследовательские проекты и т. д. 	<ul style="list-style-type: none"> -Наблюдение за объектами и явлениями природы -Сюжетно-ролевые и конструктивные игры -Элементарная трудовая деятельность детей на участке ДОО -Свободное общение педагога с детьми -Индивидуальная работа -Проведение спортивных праздников -Подвижные игры и спортивные упражнения -Экспериментирование с объектами неживой природы 	<ul style="list-style-type: none"> -Элементарная трудовая деятельность детей, -Проведение зрелищных мероприятий, развлечений, праздников, -Игровые ситуации, индивидуальные игры и игры небольшими подгруппами -Опыты и эксперименты -Практико-ориентированные проекты, коллекционирование -Чтение художественной литературы -Прослушивание аудиозаписей лучших образцов чтения -Рассматривание иллюстраций, просмотр мультфильмов -Слушание и исполнение музыкальных произведений, музыкально-ритмические движения, музыкальные игры и импровизации -Организация и (или) посещение выставок детского творчества, изобразительного искусства, мастерских -Индивидуальная работа по всем видам деятельности и образовательным областям -Работа с родителями (законными представителями)

Время проведения занятий, их продолжительность, длительность перерывов, суммарная образовательная нагрузка для детей дошкольного возраста определяются СанПиН 1.2.3685-21.

Содержание и педагогически обоснованную методику проведения занятий педагог выбирает самостоятельно. Подходы к проведению занятий могут отличаться в разных периодах реализации Программы.

Согласно п. 24.18 ФОП ДО в ДОО во вторую половину дня организованы следующие культурные практики:

Название Виды	Игровая практика	Продуктивная практика	Познавательно-исследовательская практика	Коммуникативная практика	Кратность проведения
«Телестудия «Детские новости»	+			+	Еженедельно
«Музыкальные гостиные»			+	+	Ежеквартально
«Свободная игра»	+	+	+	+	Ежедневно
«Родительские собрания «Дети-родителям»			+	+	2 раза в год
«Турпоходы»	+	+	+	+	Летний период

Чтение художественной литературы дополняет развивающие возможности всех культурных практик.

Организация культурных практик предполагает подгрупповой способ объединения детей.

Часть, формируемая участниками образовательных отношений

Особенности образовательной деятельности разных видов и культурных практик в части Программы, формируемой участниками образовательных отношений, полностью совпадают с обязательной частью Программы.

2.4. Способы и направления поддержки детской инициативы

Обязательная часть

Для поддержки детской инициативы педагоги поощряют свободную самостоятельную деятельность детей, основанную на детских интересах и предпочтениях.

Согласно п. 25.4. ФОП ДО для поддержки детской инициативы педагоги:

1) уделяют внимание развитию детского интереса к окружающему миру, поощряют желание ребёнка получать новые знания и умения, осуществлять

деятельностные пробы в соответствии со своими интересами, задавать познавательные вопросы;

2) организуют ситуации, способствующие активизации личного опыта ребёнка в деятельности, побуждающие детей к применению знаний, умений при выборе способов деятельности;

3) расширяют и усложняют в соответствии с возможностями и особенностями развития детей область задач, которые ребёнок способен и желает решить самостоятельно, уделяют внимание таким задачам, которые способствуют активизации у ребёнка творчества, сообразительности, поиска новых подходов;

4) поощряют проявление детской инициативы в течение всего дня пребывания ребёнка в ДОО, используя приемы поддержки, одобрения, похвалы;

5) создают условия для развития произвольности в деятельности, используют игры и упражнения, направленные на тренировку волевых усилий, поддержку готовности и желания ребёнка преодолевать трудности, доводить деятельность до результата;

6) поощряют и поддерживают желание детей получить результат деятельности, обращают внимание на важность стремления к качественному результату, подсказывают ребёнку, проявляющему небрежность и равнодушие к результату, как можно довести дело до конца, какие приемы можно использовать, чтобы проверить качество своего результата;

7) внимательно наблюдают за процессом самостоятельной деятельности детей, в случае необходимости оказывают детям помощь, но стремятся к её дозированию. Если ребёнок испытывает сложности при решении уже знакомой ему задачи, когда изменилась обстановка или иные условия деятельности, то педагоги используют приемы наводящих вопросов, активизируют собственную активность и смекалку ребёнка, намекают, советуют вспомнить, как он действовал в аналогичном случае;

8) поддерживают у детей чувство гордости и радости от успешных самостоятельных действий, подчеркивают рост возможностей и достижений каждого ребёнка, побуждают к проявлению инициативы и творчества через использование приемов похвалы, одобрения, восхищения.

Особенности поддержки детской инициативы и самостоятельности с учетом возрастных особенностей детей (в соотв. с п.25 ФОП ДО):

3-4 года	4-5 лет	5-7 лет
Поощрение познавательной активности детей: -внимание к детским вопросам, -ситуации,	Освоение детьми системы разнообразных обследовательских действий, приемов простейшего анализа, сравнения, умения наблюдать: - намеренное насыщение проблемными практическими и познавательными	Создание педагогических условий, которые развивают детскую самостоятельность, инициативу и творчество: - определение для детей все более сложных задач,

<p>побуждающие самостоятельно искать решение, возникающих проблем. При проектировании режима дня уделять внимание организации вариативных активностей детей, для участия в разнообразных делах: в играх, в экспериментах, в рисовании, в общении, в творчестве.</p>	<p>ситуациями, в которых детям необходимо самостоятельно применить освоенные приемы. Создание ситуаций, побуждающих детей проявлять инициативу, активность, желание совместно искать верное решение проблемы. Создание ситуаций, в которых дети приобретают опыт дружеского общения, совместной деятельности, умений командной работы. У ребёнка всегда есть возможность выбора свободной деятельности, поэтому атрибуты и оборудование для детских видов деятельности достаточно разнообразны и постоянно меняются (смена примерно раз в два месяца).</p>	<p>активизируя их усилия, развивая произвольные умения и волю, - постоянная поддержка желания преодолеть трудности; - поощрение ребёнка за стремление к таким действиям; - нацеливание на поиск новых, творческих решений возникших затруднений.</p>
---	--	--

Согласно п. 25.8 ФООП ДО для поддержки детской инициативы педагоги используют ряд способов и приемов:

1) Не сразу помогают ребёнку, если он испытывает затруднения решения задачи, а побуждают его к самостоятельному решению, подбадривают и поощряют попытки найти решение. В случае необходимости оказания помощи ребёнку, педагоги сначала стремятся к её минимизации: лучше дать совет, задать наводящие вопросы, активизировать имеющийся у ребёнка прошлый опыт.

2) У ребёнка всегда есть возможность самостоятельного решения поставленных задач. При этом педагоги помогают детям искать разные варианты решения одной задачи, поощряют активность детей в поиске, принимают любые предположения детей, связанные с решением задачи, поддерживают инициативу и творческие решения, а также обязательно акцентируют внимание детей на качестве результата, их достижениях, одобряют и хвалят за результат, вызывают у них чувство радости и гордости от успешных самостоятельных, инициативных действий.

3) Особое внимание педагоги уделяют общению с ребёнком в период проявления кризиса семи лет: характерные для ребёнка изменения в поведении и деятельности становятся поводом для смены стиля общения с ребёнком. Педагоги уважают его интересы, стремления, инициативы в познании, активно поддерживают стремление к самостоятельности.

4) Педагоги акцентируют внимание на освоении ребёнком универсальных умений организации своей деятельности и формировании у него основ целеполагания: поставить цель (или принять её от педагога), обдумать способы её достижения, осуществить свой замысел, оценить полученный результат с позиции цели. Задача развития данных умений ставится педагогами в разных видах деятельности. При этом педагоги используют средства, помогающие детям

планомерно и самостоятельно осуществлять свой замысел: опорные схемы, наглядные модели, пооперационные карты.

5) Для развития самостоятельности у детей, педагоги создают творческие ситуации в игровой, музыкальной, изобразительной деятельности и театрализации, в ручном труде, в которых активизируют желание детей самостоятельно определить замысел, способы и формы его воплощения.

6) Педагоги уделяют особое внимание обогащению РППС, обеспечивающей поддержку инициативности ребёнка. В пространстве группы постоянно появляются предметы, побуждающие детей к проявлению интеллектуальной активности (новые игры и материалы, детали незнакомых устройств, сломанные игрушки, нуждающиеся в починке, зашифрованные записи, посылки, письма-схемы, новые таинственные книги и прочее).

Для вовлечения детей в совместное планирование деятельности используются следующие инструменты:

«Тематическая карта»

Это инструмент примерного перспективного планирования тематики, которое предполагает участие в нем и детей и родителей. «Карта» имеет опорные точки, такие как общесадовские мероприятия и праздники: При составлении «Тематической карты» оставляется время для реализации детских тем или проектов.

Основой для наполнения каждой темы служит детский интерес, который мы активизируем с применением «Метода трех вопросов». Который заключается в том, что педагог задает детям три вопроса, позволяющие выявить детский интерес, делание деятельности в рамках темы. Заполненная таблица используется как наглядный материал для дальнейшей работы по теме, куда включена деятельность и детей и взрослых.

План-паутинка

План-паутинка служит основой для планирования образовательной деятельности с учетом интересов детей.

В нём педагог записывает свою запланированную деятельность по теме, чем бы воспитанники хотели заниматься, дополняет идеи детей своими идеями. Это тот же план совместной и самостоятельной деятельности, но представлен в форме емкой и наглядной системы. Это помогает сориентироваться, в каком направлении осуществлять образовательную деятельность с детьми, чтобы расширить их интересы и кругозор.

Часть, формируемая участниками образовательных отношений

Способы и направления поддержки детской инициативы в части, формируемой участниками образовательных отношений, полностью совпадают с обязательной частью Программы.

2.5. Особенности взаимодействия педагогического коллектива с семьями обучающихся

Согласно п. 26.1 ФОП ДО, главными целями взаимодействия педагогического коллектива ДОО с семьями обучающихся дошкольного возраста являются:

1. Обеспечение психолого-педагогической поддержки семьи и повышение компетентности родителей (законных представителей) в вопросах образования, охраны и укрепления здоровья детей младенческого, раннего и дошкольного возрастов;
2. Обеспечение единства подходов к воспитанию и обучению детей в условиях ДОО и семьи; повышение воспитательного потенциала семьи.

Согласно п. 26.3 ФОП ДО, достижение этих целей осуществляется через решение основных задач:

1) информирование родителей (законных представителей) и общественности относительно целей ДО, общих для всего образовательного пространства Российской Федерации, о мерах господдержки семьям, имеющим детей дошкольного возраста, а также об образовательной программе, реализуемой в ДОО;

2) просвещение родителей (законных представителей), повышение их правовой, психолого-педагогической компетентности в вопросах охраны и укрепления здоровья, развития и образования детей;

3) способствование развитию ответственного и осознанного родительства как базовой основы благополучия семьи;

4) построение взаимодействия в форме сотрудничества и установления партнёрских отношений с родителями (законными представителями) детей младенческого, раннего и дошкольного возраста для решения образовательных задач;

5) вовлечение родителей (законных представителей) в образовательный процесс.

Согласно п. 26.4 ФОП ДО, построение взаимодействия с родителями (законными представителями) придерживается следующих принципов:

1) приоритет семьи в воспитании, обучении и развитии ребёнка: в соответствии с Законом об образовании у родителей (законных представителей) обучающихся не только есть преимущественное право на обучение и воспитание детей, но именно они обязаны заложить основы физического, нравственного и интеллектуального развития личности ребёнка;

2) открытость: для родителей (законных представителей) доступна актуальная информация об особенностях пребывания ребёнка в группе; каждому из родителей (законных представителей) предоставлен свободный доступ в ДОО; между

педагогами и родителями (законными представителями) обеспечен обмен информацией об особенностях развития ребёнка в ДОО и семье;

3) взаимное доверие, уважение и доброжелательность во взаимоотношениях педагогов и родителей (законных представителей): при взаимодействии педагоги придерживаются этики и культурных правил общения, проявляют позитивный настрой на общение и сотрудничество с родителями (законными представителями); этично и разумно используют полученную информацию как со стороны педагогов, так и со стороны родителей (законных представителей) в интересах детей;

4) индивидуально-дифференцированный подход к каждой семье: при взаимодействии учитываются особенности семейного воспитания, потребности родителей (законных представителей) в отношении образования ребёнка, отношение к педагогу и ДОО, проводимым мероприятиям; обеспечена возможность включения родителей (законных представителей) в совместное решение образовательных задач;

5) возрастосообразность: при планировании и осуществлении взаимодействия учитываются особенности и характер отношений ребёнка с родителями (законными представителями), прежде всего, с матерью (преимущественно для детей младенческого и раннего возраста), обусловленные возрастными особенностями развития детей.

Согласно п. 26.5 ФОП ДО, деятельность педагогического коллектива ДОО по построению взаимодействия с родителями (законными представителями) обучающихся осуществляется по нескольким направлениям:

Диагностико - аналитическое	Просветительское	Консультационное
<p>- получение и анализ данных о семье, её запросах в отношении охраны здоровья и развития ребёнка; об уровне психолого-педагогической компетентности родителей (законных представителей); - планирование работы с семьей с учётом результатов проведенного анализа; -согласование воспитательных задач</p>	<p>Просвещение родителей (законных представителей) по вопросам: -особенностей психофизиологического и психического развития детей младенческого, раннего и дошкольного возрастов; - выбора эффективных методов обучения и воспитания детей определенного возраста; - ознакомление с актуальной информацией о государственной политике в области ДО, включая информирование о мерах господдержки семьям с детьми дошкольного возраста; - информирование об особенностях реализуемой в</p>	<p>Консультирование родителей (законных представителей) по вопросам: - их взаимодействия с ребёнком, - преодоления возникающих проблем воспитания и обучения детей, в том числе с ООП в условиях семьи; - особенностей поведения и взаимодействия ребёнка со сверстниками и педагогом; - возникающих проблемных ситуациях; - способам воспитания и построения продуктивного взаимодействия с детьми младенческого, раннего и дошкольного возрастов; - способам организации и участия в детских деятельности,</p>

	ДОО образовательной программы; - условиях пребывания ребёнка в группе ДОО; - содержании и методах образовательной работы с детьми;	образовательном процессе и т.д.
--	--	---------------------------------

Решение основных задач взаимодействия с родителями по направлениям деятельности реализуются в разных формах (групповых и (или) индивидуальных) посредством различных методов, приемов и способов взаимодействия с родителями (законными представителями):

ЗАДАЧИ НАПРАВЛЕНИЯ	Диагностико-аналитическое направление	Просветительское и консультационное направление
Информирование родителей	опросы, социологические срезы, «почтовый ящик», педагогические беседы с родителями (законными представителями); открытые просмотры занятий и других видов деятельности детей.	групповые родительские собрания, тематические родительские собрания (по запросу), конференции, круглые столы, семинары - практикумы, тренинги и ролевые игры, консультации, педагогические гостиные, родительские клубы и другое; информационные проспекты, стенды, ширмы, папки-передвижки для родителей (законных представителей); педагогические библиотеки для родителей (законных представителей); сайты ДОО и социальные группы в сети Интернет; медиарепортажи и интервью; фотографии, выставки детских работ, совместных работ родителей (законных представителей) и детей. Включают также и досуговую форму - совместные праздники и вечера, семейные спортивные и тематические мероприятия, тематические досуги, знакомство с семейными традициями, привлечение родителей в качестве экспертов внутрисадовских конкурсов, игр, мероприятий
Просвещение родителей		
Ответственное и осознанное родительство		
Сотрудничество и установления партнёрских отношений		
Вовлечение родителей в образовательный процесс		

Часть, формируемая участниками образовательных отношений

Особенности взаимодействия педагогического коллектива с семьями воспитанников в части Программы, формируемой участниками образовательных отношений, полностью совпадают с обязательной частью Программы.

2.6. Направления и задачи коррекционно-развивающей работы (далее – КРР)

КРР в ДОО направлено на обеспечение коррекции нарушений развития у следующих категорий детей:

- 1) нормотипичные дети с нормативным кризисом развития;

2) обучающиеся с ООП:

- с ОВЗ и (или) инвалидностью, получившие статус в порядке, установленном законодательством Российской Федерации;

- обучающиеся по индивидуальному учебному плану (учебному расписанию) на основании медицинского заключения (дети, находящиеся под диспансерным наблюдением, в том числе часто болеющие дети);

- часто болеющие дети характеризуются повышенной заболеваемостью острыми респираторными инфекциями, которые не связаны с врожденными и наследственными состояниями, приводящими к большому количеству пропусков ребёнком в посещении ДОО;

- обучающиеся, испытывающие трудности в освоении образовательных программ, развитии, социальной адаптации;

- одаренные обучающиеся;

3) дети и (или) семьи, находящиеся в трудной жизненной ситуации, признанные таковыми в нормативно установленном порядке;

4) дети и (или) семьи, находящиеся в социально опасном положении (безнадзорные, беспризорные, склонные к бродяжничеству), признанные таковыми в нормативно установленном порядке;

5) обучающиеся «группы риска»: проявляющие комплекс выраженных факторов риска негативных проявлений (импульсивность, агрессивность, неустойчивая или крайне низкая (завышенная) самооценка, завышенный уровень притязаний).

КРР объединяет комплекс мер психолого-педагогического сопровождения обучающихся, включающий психолого-педагогическое обследование, проведение индивидуальных и групповых коррекционно-развивающих занятий, а также мониторинг динамики их развития.

КРР в ДОО осуществляют педагоги, педагоги-психологи, учителя- логопеды.

Задачи КРР на уровне ДО полностью соответствуют п.27.4 ФОП ДО.

КРР организуется:

- по обоснованному запросу педагогов и родителей (законных представителей);

- на основании результатов психологической диагностики;

- на основании рекомендаций ППк.

КРР ДОО осуществляется в ходе всего образовательного процесса, во всех видах и формах деятельности, как в совместной деятельности детей в условиях дошкольной группы, так и в форме коррекционно-развивающих групповых (индивидуальных) занятий. Строится дифференцированно, в зависимости от имеющихся у обучающихся дисфункций и особенностей развития, и предусматривает индивидуализацию психолого-педагогического сопровождения. КРР реализуется в форме групповых и (или) индивидуальных коррекционно-развивающих занятий. Содержание КРР для

каждого обучающегося определяется с учётом его ООП на основе рекомендаций ППК ДОО.

Содержание КРР (в соответствии с п.28 ФОП ДО):

Диагностическая работа	Коррекционно-развивающая работа	Консультативная работа				
<p>1.Своевременное выявление детей, нуждающихся в психолого-педагогическом сопровождении;</p> <p>2.Комплексный сбор сведений об обучающемся;</p> <p>3.Изучение уровня общего развития обучающихся, возможностей вербальной и невербальной коммуникации со сверстниками и взрослыми;</p> <p>4.Изучение уровня адаптации и адаптивных возможностей ребенка;</p> <p>5.Мониторинг развития детей и предупреждение возникновения психолого-педагогических проблем в их развитии;</p> <p>6.Всестороннее психолого-педагогическое изучение личности ребёнка;</p> <p>7.Системный контроль специалистов за уровнем и динамикой развития ребёнка, за созданием необходимых условий, соответствующих его особым образовательным потребностям.</p>	<p>1.Выбор оптимальных коррекционно-развивающих программ (методик) психолого-педагогического сопровождения в соответствии с его ООП;</p> <p>2.Организация, разработка и проведение специалистами индивидуальных и групповых коррекционно-развивающих занятий;</p> <p>3.Создание насыщенной РППС для разных видов деятельности;</p> <p>4.Формирование инклюзивной образовательной среды.</p>	<p>1.Разработка рекомендаций по основным направлениям работы с детьми с трудностями в обучении и социализации;</p> <p>2.Консультирование специалистами педагогов по выбору индивидуально ориентированных методов и приемов работы с обучающимся;</p> <p>3.Консультативная помощь семье в вопросах выбора оптимальной стратегии воспитания и приемов КРР с ребёнком.</p> <tr> <td colspan="2" data-bbox="1048 981 1497 1052">Информационно-просветительская работа</td> </tr> <tr> <td colspan="2" data-bbox="1048 1059 1497 1346"> <p>1.Различные формы просветительской деятельности;</p> <p>2.Проведение тематических выступлений, онлайн-консультаций для педагогов и родителей (законных представителей).</p> </td> </tr>	Информационно-просветительская работа		<p>1.Различные формы просветительской деятельности;</p> <p>2.Проведение тематических выступлений, онлайн-консультаций для педагогов и родителей (законных представителей).</p>	
Информационно-просветительская работа						
<p>1.Различные формы просветительской деятельности;</p> <p>2.Проведение тематических выступлений, онлайн-консультаций для педагогов и родителей (законных представителей).</p>						

В ДОО определяются следующие задачи КРР:

Нормо-типичные дети с нормативным кризисом развития	Обучающиеся с ООП:					
	Дети с большим количеством пропусков в посещении ДОО	Дети, испытывающие трудности в освоении образовательных программ, развитии, социальной адаптации	Одаренные дети	Дети и (или) семьи в трудной жизненной ситуации	Дети и (или) семьи в социально опасном положении	Дети «группы риска»
<p>Диагностика: Определение уровня актуального и зоны ближайшего развития обучающегося, выявление его резервных возможностей</p> <p>КРР: Коррекция и развитие высших психических функций.</p>	<p>Диагностика: Изучение индивидуальных образовательных и социально-коммуникативных потребностей</p> <p>КРР: Развитие коммуникативных способностей, социального и эмоционального интеллекта, формирование коммуникативной компетентности.</p>	<p>Диагностика: -Ранняя диагностика отклонений в развитии и анализ причин трудностей социальной адаптации; -Выявление детей-мигрантов, дифференциальная диагностика и оценка этнокультурной природы имеющих трудностей</p> <p>КРР: Коррекция и развитие психомоторной сферы, координации и регуляции движений.</p>	<p>Диагностика -Изучение направленности детской одаренности, -Изучение, констатацию в развитии ребёнка его интересов и склонностей, одаренности.</p> <p>КРР: Создание условий для развития, обучения и воспитания детей с ярко выраженной познавательной направленностью, высоким уровнем умственного развития или иной направленностью одаренности.</p>	<p>Диагностика: -Изучение социальной ситуации развития и условий семейного воспитания ребёнка; -Выявление и изучение неблагоприятных факторов социальной среды и рисков образовательной среды</p> <p>КРР: -Оказание поддержки ребёнку в случаях неблагоприятных условий жизни, психотравмирующих обстоятельствах; -Преодоление педагогической запущенности, -Стремление устранить неадекватные методы воспитания в семье во взаимодействии родителей (законных представителей) с детьми; -Помощь в устранении психотравмирующих ситуаций в жизни ребёнка.</p>	<p>Диагностика: Изучение развития эмоционально-волевой сферы и личностных особенностей обучающихся</p> <p>КРР: Развитие эмоционально-волевой и личностной сферы ребенка и психологическую коррекцию его поведения.</p>	

Направленность КРР в зависимости от особенностей образовательных потребностей обучающихся:

ЧАСТО БОЛЕЮЩИЕ ДЕТИ (28.6 ФОП ДО)	<ul style="list-style-type: none">• коррекция (развитие) коммуникативной, личностной, эмоционально-волевой сфер, познавательных процессов;• снижение тревожности;• помощь в разрешении поведенческих проблем;• создание условий для успешной социализации.
ОДАРЕННЫЕ ДЕТИ (п.28.7 ФОП ДО)	<ul style="list-style-type: none">• определение вида одаренности• вовлечение родителей (законных представителей) в образовательный процесс• создание атмосферы, поощряющей проявление индивидуальности• формирование коммуникативных навыков• обогащение РППС
БИЛИНГВЫ, ДЕТИ МИГРАНТОВ (п.28.8 ФОП ДО)	<ul style="list-style-type: none">• развитие коммуникативных навыков• формирование уверенного поведения и социальной успешности• коррекцию деструктивных эмоциональных состояний
ДЕТИ "ГРУППЫ РИСКА" (п.28.9 ФОП ДО)	<ul style="list-style-type: none">• помощь в решении поведенческих проблем;• формирование адекватных, социально-приемлемых способов поведения;• развитие рефлексивных способностей• совершенствование способов саморегуляции

В соответствии с п. 28.5ФОП ДО, реализация КРР с обучающимися с ОВЗ и детьми-инвалидами согласно нозологическим группам осуществляется в соответствии с Федеральной адаптированной образовательной программой дошкольного образования и предусматривает предупреждение вторичных биологических и социальных отклонений в развитии, затрудняющих образование и социализацию обучающихся, коррекцию нарушений психического и физического развития средствами коррекционной педагогики, специальной психологии и медицины; формирование у обучающихся механизмов компенсации дефицитарных функций, не поддающихся коррекции, в том числе с использованием ассистивных технологий

2.7. Иные характеристики содержания Программы

Организация инновационной деятельности является важной частью составляющей деятельности дошкольного учреждения, работающего в режиме развития, и основывается на реализации инновационных проектов по следующим направлениям:

- «Организация центров активности в ДОО: современная модультека для детей с ограниченными возможностями здоровья» федеральная инновационная площадка ФИСО АО «ЭЛТИ-КУДИЦ»;

- «Развитие интеллектуальных способностей дошкольников с ОВЗ средствами STEM-технологий» муниципальная инновационная площадка.

2.8. Рабочая программа воспитания (далее – РПВ)

ЦЕЛЕВОЙ РАЗДЕЛ РПВ

Согласно п. 29.2 ФОП ДО, общая **цель** воспитания в ДОО - личностное развитие каждого ребёнка с учётом его индивидуальности и создание условий для позитивной социализации детей на основе традиционных ценностей российского общества, что предполагает:

- 1) формирование первоначальных представлений о традиционных ценностях российского народа, социально приемлемых нормах и правилах поведения;
- 2) формирование ценностного отношения к окружающему миру (природному и социокультурному), другим людям, самому себе;
- 3) становление первичного опыта деятельности и поведения в соответствии с традиционными ценностями, принятыми в обществе нормами и правилами.

Задачами воспитания в ДОО являются:

- 1) содействие развитию личности, основанному на принятых в обществе представлениях о добре и зле, должном и недопустимом;
- 2) способствование становлению нравственности, основанной на духовных отечественных традициях, внутренней установке личности поступать согласно своей совести;
- 3) создание условия для развития и реализации личностного потенциала ребёнка, его готовности к творческому самовыражению и саморазвитию, самовоспитанию;
- 4) осуществление поддержки позитивной социализации ребёнка посредством проектирования и принятия уклада, воспитывающей среды, создания воспитывающих общностей.

В РПВ выделены следующие направления воспитания:

ПАТРИОТИЧЕСКОЕ НАПРАВЛЕНИЕ ВОСПИТАНИЯ	
ЦЕЛЬ	ЦЕННОСТИ
Содействовать формированию у ребёнка личностной позиции наследника традиций и культуры, защитника Отечества и творца (созидателя), ответственного за будущее своей страны.	Родина и природа
СОДЕРЖАНИЕ	
Патриотическое направление воспитания базируется на идее патриотизма как нравственного чувства, которое вырастает из культуры человеческого бытия, особенностей образа жизни и её уклада, народных и семейных традиций. Работа по патриотическому воспитанию предполагает: формирование « патриотизма наследника », испытывающего чувство гордости за наследие своих предков (предполагает приобщение детей к истории, культуре и традициям нашего народа: отношение к труду, семье, стране и вере); « патриотизма защитника », стремящегося сохранить это наследие (предполагает развитие у детей готовности преодолевать трудности ради своей семьи, малой родины);	

«патриотизма создателя и творца», устремленного в будущее, уверенного в благополучии и процветании своей Родины (предполагает конкретные каждодневные дела, направленные, например, на поддержание чистоты и порядка, опрятности и аккуратности, а в дальнейшем - на развитие всего своего населенного пункта, района, края, Отчизны в целом).

ДУХОВНО-НРАВСТВЕННОЕ НАПРАВЛЕНИЕ ВОСПИТАНИЯ

ЦЕЛЬ	ЦЕННОСТИ
Формирование способности к духовному развитию, нравственному самосовершенствованию, индивидуально-ответственному поведению.	Жизнь, милосердие, добро
СОДЕРЖАНИЕ	
Духовно-нравственное воспитание направлено на развитие ценностно- смысловой сферы дошкольников на основе творческого взаимодействия в детско- взрослой общности, содержанием которого является освоение социокультурного опыта в его культурно-историческом и личностном аспектах.	

СОЦИАЛЬНОЕ НАПРАВЛЕНИЕ ВОСПИТАНИЯ

ЦЕЛЬ	ЦЕННОСТИ
Формирование ценностного отношения детей к семье, другому человеку, развитие дружелюбия, умения находить общий язык с другими людьми.	Семья, дружба, человек и сотрудничество
СОДЕРЖАНИЕ	
Важной составляющей социального воспитания является освоение ребёнком моральных ценностей, формирование у него нравственных качеств и идеалов, способности жить в соответствии с моральными принципами и нормами и воплощать их в своем поведении. Культура поведения в своей основе имеет глубоко социальное нравственное чувство - уважение к человеку, к законам человеческого общества. Конкретные представления о культуре поведения усваиваются ребёнком вместе с опытом поведения, с накоплением нравственных представлений, формированием навыка культурного поведения.	

ПОЗНАВАТЕЛЬНОЕ НАПРАВЛЕНИЕ ВОСПИТАНИЯ

ЦЕЛЬ	ЦЕННОСТИ
Формирование ценности познания.	Познание
СОДЕРЖАНИЕ	
Познавательное и духовно-нравственное воспитание должны осуществляться в содержательном единстве, так как знания наук и незнание добра ограничивает и деформирует личностное развитие ребёнка. Значимым является воспитание у ребёнка стремления к истине , становление целостной картины мира, в которой интегрировано ценностное, эмоционально окрашенное отношение к миру, людям, природе, деятельности человека.	

ФИЗИЧЕСКОЕ И ОЗДОРОВИТЕЛЬНОЕ НАПРАВЛЕНИЕ ВОСПИТАНИЯ

ЦЕЛЬ	ЦЕННОСТИ
Формирование ценностного отношения детей к здоровому образу жизни, овладение элементарными гигиеническими навыками и правилами безопасности.	Жизнь и здоровье
СОДЕРЖАНИЕ	
Физическое и оздоровительное направление воспитания основано на идее охраны и укрепления здоровья детей, становления осознанного отношения к жизни как основополагающей ценности и здоровью как совокупности физического, духовного и социального благополучия человека.	

ТРУДОВОЕ НАПРАВЛЕНИЕ ВОСПИТАНИЯ	
ЦЕЛЬ	ЦЕННОСТИ
Формирование ценностного отношения детей к труду, трудолюбию и приобщение ребёнка к труду.	Труд
СОДЕРЖАНИЕ	
Трудовое направление воспитания направлено на формирование и поддержку привычки к трудовому усилию , к доступному напряжению физических, умственных и нравственных сил для решения трудовой задачи; стремление приносить пользу людям. Повседневный труд постепенно приводит детей к осознанию нравственной стороны труда . Самостоятельность в выполнении трудовых поручений способствует формированию ответственности за свои действия .	

ЭСТЕТИЧЕСКОЕ НАПРАВЛЕНИЕ ВОСПИТАНИЯ	
ЦЕЛЬ	ЦЕННОСТИ
Способствовать становлению у ребёнка ценностного отношения к красоте.	Культура, красота
СОДЕРЖАНИЕ	
Эстетическое воспитание направлено на воспитание любви к прекрасному в окружающей обстановке, в природе, в искусстве, в отношениях, развитие у детей желания и умения творить. Эстетическое воспитание через обогащение чувственного опыта и развитие эмоциональной сферы личности влияет на становление нравственной и духовной составляющих внутреннего мира ребёнка. Искусство делает ребёнка отзывчивее, добрее, обогащает его духовный мир, способствует воспитанию воображения, чувств. Красивая и удобная обстановка, чистота помещения, опрятный вид детей и взрослых содействуют воспитанию художественного вкуса .	

Согласно пп. 29.2.3.1., 29.2.3.2. ФООП ДО выделяются следующие целевые ориентиры воспитания:

Целевые ориентиры воспитания детей раннего возраста (к трем годам).

Направление воспитания	Ценности	Целевые ориентиры
------------------------	----------	-------------------

Направление воспитания	Ценности	Целевые ориентиры
Патриотическое	Родина, природа	Проявляющий привязанность к близким людям, бережное отношение к живому
Духовно нравственное	Жизнь, милосердие, добро	Способный понять и принять, что такое «хорошо» и «плохо». Проявляющий сочувствие, доброту.
Социальное	Человек, семья, дружба, сотрудничество	Испытывающий чувство удовольствия в случае одобрения и чувство огорчения в случае неодобрения со стороны взрослых. Проявляющий интерес к другим детям и способный бесконфликтно играть рядом с ними. Проявляющий позицию «Я сам!». Способный к самостоятельным (свободным) активным действиям в общении.
Познавательное	Познание	Проявляющий интерес к окружающему миру. Любознательный, активный в поведении и деятельности.
Физическое и оздоровительное	Здоровье, жизнь	Понимающий ценность жизни и здоровья, владеющий основными способами укрепления здоровья - физическая культура, закаливание, утренняя гимнастика, личная гигиена, безопасное поведение и другое; стремящийся к сбережению и укреплению собственного здоровья и здоровья окружающих. Проявляющий интерес к физическим упражнениям и подвижным играм, стремление к личной и командной победе, нравственные и волевые качества.
Трудовое	Труд	Поддерживающий элементарный порядок в окружающей обстановке. Стремящийся помогать старшим в доступных трудовых действиях. Стремящийся к результативности, самостоятельности, ответственности в самообслуживании, в быту, в игровой и других видах деятельности (конструирование, лепка, художественный труд, детский дизайн и другое).
Эстетическое	Культура и красота	Проявляющий эмоциональную отзывчивость на красоту в окружающем мире и искусстве. Способный к творческой деятельности (изобразительной, декоративно-оформительской, музыкальной, словесно-речевой, театрализованной и другое).

Целевые ориентиры воспитания детей на этапе завершения освоения программы

Направление воспитания	Ценности	Целевые ориентиры
Патриотическое	Родина, природа	Любящий свою малую родину и имеющий представление о своей стране - России, испытывающий чувство

Направление воспитания	Ценности	Целевые ориентиры
		привязанности к родному дому, семье, близким людям.
Духовно нравственное	Жизнь, милосердие, добро	Различающий основные проявления добра и зла, принимающий и уважающий традиционные ценности, ценности семьи и общества, правдивый, искренний, способный к сочувствию и заботе, к нравственному поступку. Способный не оставаться равнодушным к чужому горю, проявлять заботу; Самостоятельно различающий основные отрицательные и положительные человеческие качества, иногда прибегая к помощи взрослого в ситуациях морального выбора.
Социальное	Человек, семья, дружба, сотрудничество	Проявляющий ответственность за свои действия и поведение; принимающий и уважающий различия между людьми. Владеющий основами речевой культуры. Дружелюбный и доброжелательный, умеющий слушать и слышать собеседника, способный взаимодействовать со взрослыми и сверстниками на основе общих интересов и дел.
Познавательное	Познание	Любознательный, наблюдательный, испытывающий потребность в самовыражении, в том числе творческом. Проявляющий активность, самостоятельность, инициативу в познавательной, игровой, коммуникативной и продуктивных видах деятельности и в самообслуживании. Обладающий первичной картиной мира на основе традиционных ценностей.
Физическое и оздоровительное	Здоровье, жизнь	Понимающий ценность жизни, владеющий основными способами укрепления здоровья - занятия физической культурой, закаливание, утренняя гимнастика, соблюдение личной гигиены и безопасного поведения и другое; стремящийся к сбережению и укреплению собственного здоровья и здоровья окружающих. Проявляющий интерес к физическим упражнениям и подвижным играм, стремление к личной и командной победе, нравственные и волевые качества. Демонстрирующий потребность в двигательной деятельности. Имеющий представление о некоторых видах спорта и активного отдыха.
Трудовое	Труд	Понимающий ценность труда в семье и в обществе на основе уважения к людям труда, результатам их деятельности. Проявляющий трудолюбие при выполнении поручений и в самостоятельной деятельности.
Эстетическое	Культура и красота	Способный воспринимать и чувствовать прекрасное в быту, природе, поступках, искусстве. Стремящийся к отображению прекрасного в продуктивных видах деятельности.

СОДЕРЖАТЕЛЬНЫЙ РАЗДЕЛ РПВ

Уклад ДОО:

Цель и смысл деятельности	Цель и смысл деятельности ДОО - педагогическое
---------------------------	---

ДОО, её миссия	<p>сопровождение личностного развития, национально-гражданской идентификации, социализации и самоопределения ребенка.</p> <p>Миссия ДОО - сплочение, укрепление социальной солидарности, повышении доверия ребенка к жизни, согражданам, обществу, настоящему и будущему малой родины, своего региона, Российской Федерации.</p>
Принципы жизни и воспитания в ДОО	<ul style="list-style-type: none"> - Принцип гуманизма: приоритет жизни и здоровья человека, прав и свобод личности, свободного развития личности; воспитание взаимоуважения, трудолюбия, гражданственности, патриотизма, ответственности, правовой культуры, бережного отношения к природе и окружающей среде, рационального природопользования; - Принцип ценностного единства и совместности: единство ценностей и смыслов воспитания, разделяемых всеми участниками образовательных отношений, содействие, сотворчество и сопереживание, взаимопонимание и взаимное уважение; - Принцип общего культурного образования: Воспитание основывается на культуре и традициях России, включая культурные особенности региона; - Принцип следования нравственному примеру: пример как метод воспитания позволяет расширить нравственный опыт ребенка, побудить его к открытому внутреннему диалогу, пробудить в нем нравственную рефлексию, обеспечить возможность выбора при построении собственной системы ценностных отношений, продемонстрировать ребенку реальную возможность следования идеалу в жизни; - Принцип безопасной жизнедеятельности: защищенность важных интересов личности от внутренних и внешних угроз, воспитание через призму безопасности и безопасного поведения; - Принцип совместной деятельности ребенка и взрослого: значимость совместной деятельности взрослого и ребенка на основе приобщения к культурным ценностям и их освоения; - Принцип инклюзивности: организация образовательного процесса, при котором все дети, независимо от их физических, психических, интеллектуальных, культурно-этнических, языковых и иных особенностей, включены в общую систему образования. <p>Данные принципы реализуются в укладе ДОО.</p>
Образ ДОО, её особенности, символика, внешний имидж	<p>Детский сад характерно отвечает своему названию «Акварелька»- яркое, разнообразное, живое и наполненное, но в тоже время, гармонично сочетающееся пространство.</p>
Отношение к воспитанникам, их родителям (законным представителям), сотрудникам и партнерам ДОО	<p>Воспитатель по отношению к воспитанникам, их родителям, сотрудникам и партнерам соблюдает кодекс нормы профессиональной этики и поведения:</p> <ul style="list-style-type: none"> • всегда выходит навстречу и приветствует родителей и детей первым; • улыбка – всегда обязательная часть приветствия; • педагог описывает события и ситуации, но не даёт им оценки; • педагог не обвиняет родителей и не возлагает на них ответственность за поведение детей в детском саду; • тон общения ровный и дружелюбный, исключается повышение голоса; • уважительное отношение к личности воспитанника;

	<ul style="list-style-type: none"> • умение заинтересованно слушать собеседника и сопереживать ему; • умение видеть и слышать воспитанника, сопереживать ему; • уравновешенность и самообладание, выдержка в отношениях с детьми; • умение быстро и правильно оценивать сложившуюся обстановку и в то же время не торопиться с выводами о поведении и способностях воспитанников; • умение сочетать мягкий эмоциональный и деловой тон в отношениях с детьми; • умение сочетать требовательность с чутким отношением к воспитанникам; • знание возрастных и индивидуальных особенностей воспитанников; • соответствие внешнего вида статусу воспитателя детского сада.
Ключевые правила ДОО	<ul style="list-style-type: none"> • Мы принимаем любого ребенка, независимо от его внешнего вида, состояния здоровья или поведенческих особенностей; • Мы строим воспитательный процесс с учетом возрастных и индивидуальных особенностей ребенка; • В совместной деятельности детей со взрослым мы стараемся раскрыть личностный потенциал каждого ребенка; • Дети являются полноправными участниками воспитательного процесса наравне со взрослыми.
Традиции и ритуалы, особые нормы этикета в ДОО	<p>Проведение совместного ежегодного мероприятия «Ярмарка широкая»</p> <p>Родительские собрания «Дети-родителям»</p> <p>Проведение масштабных ежегодных военно-патриотических игр</p> <p>Празднование Дня великой победы»</p>
Особенности РППС, отражающие образ и ценности ДОО	<p>Холлы детского сада представляют собой картинные галереи. Первый этаж наполнен работами, выполненными руками детей.</p> <p>Второй этаж-это репродукции картин известных художников, преимущественно 19-20 века, на которых изображены дети.</p> <p>Прогуливаясь по детскому саду в ожидании ребенка, каждый посетитель может найти себе занятие по душе. Сотрудниками ДОО заботливо организованы и наполнены «островки интересов»: библиотека, шахматный уголок, уголок «Любимый город», информационные стенды, имитированные скверики и места для отдыха.</p> <p>Реализуя идею наполнения стен холлов обучающими и развивающими пособиями, придерживались принципов «насыщенности» и «доступности», создавая тем самым образовательное пространство. Спускаясь по лестнице, дети могут знакомиться с библиотекой, космосом, эволюцией воздушного и наземного транспорта. А иллюстрация сказок А.С.Пушкина погружает ребенка в волшебный мир Лукоморья, подогревая его интерес к знакомству со сказками.</p>
Социокультурный контекст, внешняя социальная и культурная среда ДОО	<p>Для региона характерно компактное расселение этнических групп, а также миграционный приток в край, который всегда носил и носит многонациональный характер. Это создает</p>

(учитывает этнокультурные, конфессиональные и региональные особенности)	определенные условия организации взаимодействия дошкольников и их семей, посещающих ДОО. Следующим фактором, обуславливающим специфику этносоциальных отношений в крае, является казачество, претендующее на особый этнический и правовой статус. Казачество, его культура, быт, традиции лежат в основе приобщения к истокам через организацию музеев, экскурсий, инсталляций на территории детского сада.
---	--

Воспитывающая среда ДОО

Условия для формирования эмоционально-ценностного отношения ребёнка к окружающему миру, другим людям, себе	<ul style="list-style-type: none"> • Распределение ролей в группе, знакомство с образами дружбы в фольклоре и детской литературе, примерами сотрудничества и взаимопомощи людей в различных видах деятельности. • Проявление милосердия и заботы о младших и слабых членах группы. • Анализ поступков самих детей в группе в различных ситуациях. • Воспитание навыков, необходимых для жизни в обществе: эмпатии (сопереживания), коммуникабельности, заботы, ответственности, сотрудничества, умения договариваться, умения соблюдать правила. • Развитие способности поставить себя на место другого как проявление личностной зрелости и преодоление детского эгоизма
Условия для обретения ребёнком первичного опыта деятельности и поступка в соответствии с традиционными ценностями российского общества	<ul style="list-style-type: none"> • Воспитание морально-волевых качеств (честности, решительности, смелости, настойчивости и др.). • Поддержание у детей желания помогать малышам безопасно вести себя в помещении и на прогулке, бережно относиться к ним. • Воспитание привычки к доступному для ребенка напряжению физических, умственных и нравственных сил для решения трудовой задачи. • Приучение ребенка к поддержанию элементарного порядка в окружающей обстановке, поощрение трудолюбия при выполнении поручений и в самостоятельной деятельности.
Условия для становления самостоятельности, инициативности и творческого взаимодействия в разных детско-взрослых и детско-детских общностях, включая разновозрастное детское сообщество	<ul style="list-style-type: none"> • Поощрение проявления ребенком самостоятельности, позиции «Я сам!». • Посильное участие детей в ситуациях самообслуживания. • Поддержание стремления к самостоятельности в самообслуживании, в быту, в игре, в продуктивных видах деятельности. • Воспитание навыков организации своей работы, формирование элементарных навыков планирования.

Общности ДОО

В ДОО выделяются следующие общности:

– Педагог - дети,

- Родители (законные представители) - ребёнок (дети),
- Педагог - родители (законные представители).
- Дети-дети
- Педагог-педагог
- Родители (законные представители) – родители(законные представители)

Ценности и цели:

профессионального сообщества	профессионально-родительского сообщества	детско-взрослогообщества
Ценность детства и каждого ребенка как личности. Цели: создание условий для раскрытия личностного потенциала ребенка.	Ценность принятия и уважения. Цель: вовлечение родителей в процесс воспитания ребенка.	Ценности доверия, дружбы, ответственности и заботы. Цель: равноправие и партнерство взрослого и ребенка.

Профессиональная общность – это устойчивая система связей и отношений между людьми, единство целей и задач воспитания, реализуемое всеми сотрудниками ДОО. Сами участники общности разделяют те ценности, которые заложены в основу Программы. Основой эффективности такой общности является рефлексия собственной профессиональной деятельности.

Воспитатель, а также другие сотрудники:

- являются примером в формировании полноценных и сформированных ценностных ориентиров, норм общения и поведения;
- мотивируют детей к общению друг с другом, поощряют даже самые незначительные стремления к общению и взаимодействию;
- поощряют детскую дружбу, стараются, чтобы дружба между отдельными детьми внутри группы сверстников принимала общественную направленность;
- заботятся о том, чтобы дети непрерывно приобретали опыт общения на основе чувства доброжелательности;
- содействуют проявлению детьми заботы об окружающих, учат проявлять чуткость к сверстникам, побуждают детей сопереживать, беспокоиться, проявлять внимание к заболевшему товарищу;
- воспитывают в детях такие качества личности, которые помогают влиться в общество сверстников (организованность, общительность, отзывчивость, щедрость, доброжелательность и пр.);
- учат детей совместной деятельности, насыщают их жизнь событиями, которые сплачивали бы и объединяли ребят;
- воспитывают в детях чувство ответственности перед группой за свое поведение.

Профессионально-родительская общность включает сотрудников ДОО и всех взрослых членов семей воспитанников, которых связывают не только общие ценности, цели развития и воспитания детей, но и уважение друг к другу.

Основная задача – объединение усилий по воспитанию ребенка в семье и в ДОО. Зачастую поведение ребенка сильно различается дома и в ДОО. Без совместного обсуждения воспитывающими взрослыми особенностей ребенка невозможно выявление и в дальнейшем создание условий, которые необходимы для его оптимального и полноценного развития и воспитания.

Детско-взрослая общность.

Для общности характерно содействие друг другу, сотворчество и сопереживание, взаимопонимание и взаимное уважение, отношение к ребенку как к полноправному человеку, наличие общих симпатий, ценностей и смыслов у всех участников общности.

Детско-взрослая общность является источником и механизмом воспитания ребенка. Находясь в общности, ребенок сначала приобщается к тем правилам и нормам, которые вносят взрослые в общность, а затем эти нормы усваиваются ребенком и становятся его собственными.

Общность строится и задается системой связей и отношений ее участников. В каждом возрасте и каждом случае она будет обладать своей спецификой в зависимости от решаемых воспитательных задач.

Особенности обеспечения возможности разновозрастного взаимодействия детей:

Одним из видов детских общностей являются разновозрастные детские общности. В ДОО обеспечена возможность взаимодействия ребенка как со старшими, так и с младшими детьми на прогулке, во время общих мероприятий и праздников, на экскурсиях.

Включенность ребенка младшего возраста в отношения со старшими воспитанниками обеспечивается использованием *технологий эффективной социализации (далее – ТЭС) в качестве одного из способов реализации Программы.*

Это обеспечивает помимо подражания и приобретения нового опыта послушания, опыт следования общим для всех правилам, нормам поведения и традициям. Кроме этого, для старших детей отношения с младшими – это возможность стать авторитетом и образцом для подражания, а также пространство для воспитания заботы и ответственности.

Задачи воспитания ДОО

Интегрированы в каждую образовательную область и отражены в п. 2.1 Программы.

Работа с родителями (законными представителями)

Работа с родителями (законными представителями) детей дошкольного возраста строится на принципах ценностного единства и сотрудничества всех субъектов социокультурного окружения ДОО.

Для реализации РПВ используются формы сотрудничества с семьями воспитанников, описанные в п. 2.5 Программы.

События ДОО

проекты воспитательной направленности; праздники; общие дела;
ритмы жизни (утренний и вечерний круг, прогулка);
режимные моменты (прием пищи, подготовка ко сну и прочее);
свободная игра;
свободная деятельность детей.

Совместная деятельность в образовательных ситуациях

К основным видам организации совместной деятельности в образовательных ситуациях в ДОО относятся:

- ситуативная беседа, рассказ, советы, вопросы;
- социальное моделирование, воспитывающая (проблемная) ситуация, составление рассказов из личного опыта;
- чтение художественной литературы с последующим обсуждением и выводами, сочинение рассказов, историй, сказок, заучивание и чтение стихов наизусть;
- разучивание и исполнение песен, театрализация, драматизация, этюды-инсценировки;
- рассматривание и обсуждение картин и книжных иллюстраций, просмотр видеороликов, презентаций, мультфильмов;
- организация выставок (книг, репродукций картин, тематических или авторских, детских поделок и тому подобное),
- экскурсии (в музей, в общеобразовательную организацию и тому подобное), посещение спектаклей, выставок;
- игровые методы (игровая роль, игровая ситуация, игровое действие и другие);
- демонстрация собственной нравственной позиции педагогом, личный пример педагога, приучение к вежливому общению, поощрение (одобрение, тактильный контакт, похвала, поощряющий взгляд).

Организация предметно-пространственной среды

Реализация воспитательного потенциала предметно-пространственной среды в ДОО предусматривает совместную деятельность педагогов, обучающихся, других участников образовательных отношений по её созданию, поддержанию, использованию в воспитательном процессе:

Знаки и символы государства, региона, населенного пункта и ДОО	Компоненты среды, отражающие региональные этнографические и другие особенности социокультурных условий, в которых находится ДОО	Компоненты среды, отражающие экологичность, природосообразность и безопасность	Компоненты среды, обеспечивающие детям возможность общения, игры и совместной деятельности	Компоненты среды, отражающие ценность семьи, людей разных поколений, радость общения с семьей
Флаг, герб, гимн, патриотическ	Инсталляция мини-музе «Кубанский хуторок» (на	В целях обеспечения безопасности детей территория детского	В каждой групповой комнате	Представлено в виде тематических центров в группах

<p>ий стенд, патриотический уголок</p>	<p>территории ДОО), мини-музей казачьей культуры.</p>	<p>сада ограждена забором, калитка оборудована видеодомофоном с чиповым замком. Ведется видеонаблюдение (установлено 12 камер), осуществляется контрольно-пропускной режим.</p> <p>Метеостанция является центром экологического развития и дает детям дошкольного возраста возможность проводить наблюдения, опыты и делать выводы в практической, исследовательской деятельности в природных условиях.</p> <p>Для наблюдения за погодой используются различные приборы: компас, термометр и приборы, дождемер, гигрометр, ветряной рукав, барометр, солнечные часы.</p> <p>Метеостанция наполнена скворечниками, кормушками, макетами птиц, что также способствует реализации задач экологического направления</p>	<p>организованы образовательные центры активности, которые используются как инструмент построения взаимодействия и создают условия для качественного освоения образовательной программы дошкольниками.</p> <p>Наполнены центры наглядным, дидактическим и игровым материалом в каждой возрастной группе реализовано с учетом возрастных особенностей развития, полоролевого воспитания детей и на основе принципов организации предметно-пространственной среды.</p>	<p>детского сада, а также плоскостными картинками в реальную величину, что дает ребенку возможность правильного и реального представления о росте человека, домашних животных и размере жилища.</p>
<p>Компоненты среды, обеспечивающие ребёнка</p>	<p>Компоненты среды, обеспечивающие</p>	<p>Компоненты среды,</p>	<p>Компоненты среды,</p>	<p>Компоненты среды, обеспечивающие</p>

возможность познавательного развития, экспериментирования, освоения новых технологий, раскрывающие красоту знаний, необходимость научного познания, формирующие научную картину мира	ребёнку возможности для укрепления здоровья, раскрывающие смысл здорового образа жизни, физической культуры и спорта	предоставляющие ребёнку возможность погружения в культуру России, знакомства с особенностями традиций многонационального российского народа	ребёнку возможность посильного труда, а также отражающие ценности труда в жизни человека и государства
Территория ДОО – это тщательно продуманная среда, создающая условия для вовлечения дошкольников в познавательную, исследовательскую, коммуникативную деятельность. Дающая ему возможность проявлять и удовлетворять свою потребность в открытиях.	Оборудованный спортивный зал, оснащение и оформление двигательных центров в группах, футбольное поле с воротами, 2 спортивные площадки	Тематические стенды, пособия в группах ДОО и в холлах	Инсталляция мини-музе «Кубанский хуторок» (на территории ДОО), мини-музей казачьей культуры, экскурсии, созданные условия в ДОО

При выборе материалов и игрушек для РПС ДОО ориентируется на продукцию отечественных и территориальных производителей.

Социальное партнерство

Реализация воспитательного потенциала социального партнерства в ДОО предусматривает:

Социальный партнёр	Мероприятия на базе ДОО	Реализация совместных проектов
МАУ СОШ № 102	Пресс-конференция «Первоклассники – дошколятам»	
Библиотека № 7 им. А.М. Горького	- Игровая программа ко дню космонавтики. - Интерактивные беседы «Богатыри земли русской» - Образовательно событие «Книга наш друг»	
Пожарная часть № 10 Прикубанского округа «Лаборатория безопасности»	Тематические мероприятия - «С огнем нельзя дружить» - «Пожарная команда» - «Лаборатория безопасности» - «Светофор мой друг»	

ОРГАНИЗАЦИОННЫЙ РАЗДЕЛ РПВ

Кадровое обеспечение

В ДОО приняты следующие решения по разделению функционала, связанного осуществление воспитательной деятельности:

Должность ответственного	Функция
Заместитель заведующего, старший воспитатель, воспитатели, специалисты	планирование, организация, реализация, обеспечение воспитательной деятельности
Заведующий, заместитель заведующего, старший воспитатель	повышение квалификации педагогов ДООУ в сфере воспитания
Старший воспитатель, учитель-логопед, педагог- психолог	психолого-педагогическое сопровождение обучающихся, в том числе с ОВЗ и других категорий
Заведующий, заместитель заведующего, старший воспитатель	привлечение специалистов других организаций (образовательных, социальных, правоохранительных и других) к воспитательной деятельности

Нормативно-методическое обеспечение

Для реализации РПВ в ДОО используется практическое руководство «Воспитателю о воспитании», представленное в открытом доступе в электронной форме на платформе институтвоспитания.рф



В ДОО приняты управленческие решения, связанные с осуществлением воспитательной деятельности.

Требования к условиям работы с особыми категориями детей

ДОО готово принять любого ребёнка независимо от его особенностей (психофизиологических, социальных, психологических, этнокультурных, национальных, религиозных и других) и обеспечить ему оптимальную социальную ситуацию развития.

В ДОО созданы особые условия воспитания для отдельных категорий обучающихся, имеющих особые образовательные потребности: дети с инвалидностью, дети с ограниченными возможностями здоровья, дети с ООП:

- 1) возможность выбора деятельности, партнера и средств; учитываются особенности деятельности, средств её реализации, ограниченный объем личного опыта детей особых категорий;
- 2) формирование игры как важнейшего фактора воспитания и развития ребёнка с особыми образовательными потребностями, с учётом необходимости развития личности ребёнка, создание условий для самоопределения и социализации детей на

основе социокультурных, духовно-нравственных ценностей и принятых в российском обществе правил и норм поведения;

3) создание воспитывающей среды, способствующей личностному развитию особой категории дошкольников, их позитивной социализации, сохранению их индивидуальности, охране и укреплению их здоровья и эмоционального благополучия;

4) доступность воспитательных мероприятий, совместных и самостоятельных, подвижных и статичных форм активности с учётом особенностей развития и образовательных потребностей ребёнка;

5) участие семьи как необходимое условие для полноценного воспитания ребёнка дошкольного возраста с особыми образовательными потребностями.

III. ОРГАНИЗАЦИОННЫЙ РАЗДЕЛ

3.1. Психолого-педагогические условия реализации Программы

Успешная реализация Программы в ДОО обеспечивается психолого-педагогическими условиями, соответствующими п.30 ФОП ДО

3.2. Особенности организации развивающей предметно-пространственной среды (далее – РППС)

РППС ДОО создано как единое пространство, все компоненты которого, как в помещении, так и вне его, согласуются между собой по содержанию, масштабу, художественному решению.

При проектировании РППС ДОО учитывались:

- местные этнопсихологические, социокультурные, культурно-исторические и природно-климатические условия, в которых находится ДОО;
- возраст, уровень развития детей и особенности их деятельности, содержание образования;
- задачи образовательной программы для разных возрастных групп;
- возможности и потребности участников образовательной деятельности (детей и их семей, педагогов и других сотрудников ДОО, участников сетевого взаимодействия и других участников образовательной деятельности).

РППС ДОО соответствует:

- ✓ требованиям Стандарта;
- ✓ данной Программе;
- ✓ материально-техническим и медико-социальным условиям пребывания детей в ДОО;
- ✓ возрастным особенностям детей;
- ✓ воспитывающему характеру обучения детей в ДОО;

✓ требованиям безопасности и надежности.

В ДОО созданы условия для информатизации образовательного процесса. Для этого в помещениях и на территории ДОО имеется оборудование для использования информационно-коммуникационных технологий в образовательном процессе:

Помещение	Оборудование
Музыкальный зал	проектор
Лаборатория	проектор

К сети Интернет подключены, с учётом регламентов безопасного пользования сетью Интернет и психолого-педагогической экспертизы компьютерных игр, следующие помещения: кабинет заведующего, методический кабинет, кабинет заместителя заведующего.

В оснащении РППС также использованы элементы цифровой образовательной среды:

Помещение	Оборудование
Кабинет доп.услуг	Мультстудия «Я творю мир»

Количество и организация Центров активности варьируется в зависимости от возраста детей, размера и конфигурации помещения.

Центр активности	Наполнение Особенности функционирования
Групповые помещения	
Речевой центр	1. Картинки по темам КТП 2.Речевые игры: а) по звуковой культуре речи; б) упражнений артикуляционной гимнастики; в) упражнений дыхательной гимнастики; г) пальчиковой гимнастике. 3.Словесные дидактические игры 4.Предметные картины на уточнение названия предметов (2–4) 5.Предметные и сюжетные картинки, наборы картинок для группировки (одежда, посуда, мебель, животные, транспорт, профессии, игрушки и др.) 6. Игрушки для игр-драматизаций со звукоподражанием (мяукающие котята, лающие щенки, квакающие лягушки) 7. Карточки на произнесение гласных звуков, фотографии детей и взрослых, правильно произносящих гласные звуки 8. Альбомы с изображением красивых цветущих растений, игрушек, сказочных персонажей 9. Лото 10.Дидактические игры на развитие речи.
Центр «Уголок природы»	1.Календарь природы. 2. Природный бросовый материал 3. схемы наблюдений на природными явлениями 4.Фигурки животных приближенные по внешнему виду к реальным 5.Иллюстрации, муляжи овощей, фруктов, животных .

Центр познания
(математики и логики)

Объекты для исследования в действии:

1. Наборы геометрических фигур для группировки по цвету, форме, величине
 2. Наборы объемных геометрических тел (разного цвета и величины)
 3. Доски-вкладыши (с основными формами, составными из 4-5 частей)
 4. Рамки-вкладыши с цветными (7 и более цветов с оттенками) составными формами (4-5 частей)
 5. Наборы разноцветных палочек с оттенками (по 5-7 палочек каждого цвета)
 6. Наборы кубиков с цветными гранями (7 цветов с оттенками)
 7. Наборы плоскостных геометрических фигур для составления изображений по графическим образцам (из 4-6 элементов)
 8. Платформа с колышками и шнуром для воспроизведения форм
 9. Мозаика разных форм и цвета (мелкая) с графическими образцами
 10. Чудесный мешочек с набором объемных тел (6-8 элементов)
 11. Часы с круглым циферблатом и стрелками
 12. Наборы волчков (мелкие, разной формы)
 13. Вертушки разного размера
 14. Игрушки-забавы с зависимостью эффекта от действия (механические заводные и электрифицированные)
 15. Игрушки-головоломки (сборно-разборные из 4-5 элементов)
 16. Объемные головоломки (сборные шары, кубы и т.п., из 4-5 элементов)
 17. Головоломки-лабиринты (прозрачные, с шариком) Образно-символический материал:
 18. Наборы картинок для группировки и обобщения (до 8-10 в каждой группе): животные, птицы, рыбы, насекомые, растения, продукты питания, одежда, мебель, здания, транспорт, профессии, предметы, обихода и др.
 19. Наборы парных картинок типа "лото" из 6-8 частей (той же тематики, в том числе с сопоставлением реалистических и условно-схематических изображений)
 20. Наборы парных картинок на соотношение (сравнение): найди отличия (по внешнему виду), ошибки (по смыслу)
 21. Наборы табличек и карточек для сравнения по 1-2 признакам (логические таблицы)
 22. Наборы предметных картинок для группировки по разным признакам (2-3) последовательно или одновременно (назначение, цвет, величина)
 23. Разрезные контурные картинки (4-6 частей)
 24. Графические "головоломки" (лабиринты, схемы маршрутов персонажей и т.п.) в виде отдельных бланков, буклетов, настольно-печатных игр
 25. Иллюстрированные книги, альбомы плакаты, планшеты познавательного характера
- Нормативно-знаковый материал:
26. Наборы кубиков с буквами и цифрами
 27. Наборы карточек с изображением количества предметов (от 1 до 5) и цифр
 28. Наборы кубиков с цифрами и числовыми фигурами
 29. Магнитная доска настенная

<p>Центр конструктивной деятельности</p>	<ol style="list-style-type: none"> 1. Большой конструктор-строитель деревянный 2. Крупные пластмассовые конструкторы. 3. Набор мелкого строительного материала из дерева, имеющего основные детали (кубики, кирпичики, призмы, короткие и длинные пластины, от 62 до 83 элементов) 4. Игровые наборы (транспорт и строительные машины; фигурки животных, людей). 5. Большой конструктор-строитель деревянный 6. Крупные пластмассовые конструкторы <p>Транспортные игрушки: 1. Автомобили грузовые 2. Автомобили легковые 3. Автобусы</p> <ol style="list-style-type: none"> 4. Паровозы (электровозы) с вагончиками 5. Лодочки 6. Самолеты
<p>Центр экспериментирования</p>	<p>Набор для экспериментирования с водой:</p> <ol style="list-style-type: none"> 1. Предметы - орудия для переливания и вылавливания - черпачки, сачки. 3. Плавающие и тонущие предметы (губки, дощечки, металлические предметы, предметы из резины, пластмассы и пр.). <p>Набор для экспериментирования с песком: 1. Универсальный стол с емкостями для воды и песка 2. Формочки разной конфигурации, емкости разного размера, предметы-орудия - совочки, лопатки.</p>
<p>Уголок уединения</p>	<p>Шатер, удобное мягкое кресло или покрывало с напольными подушками</p>
<p>Центр книги</p>	<ol style="list-style-type: none"> 1. Стеллаж для книг, стол и два стульчика или кресла. 2. Книги по программе, любимые книжки детей, книжки-малышки, книжки-игрушки. 3. Тематические альбомы для рассматривания. 4. Ламинированные иллюстрации. 5. Речевые тренажеры
<p>Центр «Творческая мастерская»</p>	<ol style="list-style-type: none"> 1. Наборы цветных карандашей, фломастеров, разноцветных мелков 2. Краски (гуашь) 3. Кисти для рисования, для клея 4. Палитра, емкости для воды, красок, клея 5. Салфетки для вытирания рук и красок 6. Бумага разных форматов, цветов и фактуры, картон для рисования и аппликаций 7. Глина, пластилин (не липнущий к рукам) 8. Печатки, губки, ватные тампоны для нанесения узоров 9. Трафареты для закрашивания 10. Стенд для демонстрации детских рисунков и поделок 11. Картинки с красочными иллюстрациями, репродукции
<p>Центр «Театра и музыки»</p>	<ol style="list-style-type: none"> 1. Альбомы с рисунками или фотографиями музыкальных инструментов 2. Игрушечные музыкальные инструменты: бубны, барабаны, трещотки, треугольники, маракасы, ложки, колокольчики, дудочки, металлофоны, пианино 3. Игрушки-шумелки 4. Разноцветная юла (волчок) 5. Вертушки (ветряные) 6. Музыкальная шкатулка. 7. Музыкальные дидактические игры <p>Театральное искусство:</p> <ol style="list-style-type: none"> 1. Фланелеграф с набором персонажей и декораций 2. Различные виды театров (би-ба-бо, настольный, плоскостной, магнитный, теневой)

	<p>3.Ширма 4.Куклы театральные разных видов 5.Шапочки-маски сказочных персонажей 6.Перчаточные куклы 7.Настольный, пальчиковый и др. театры.</p>
Центр здоровья	<p>1.Коврики, дорожки массажные, со следочками (для профилактики плоскостопия) 2. Шнур длинный Для прыжков: 3.Обруч плоский (цветной) 4.Шнур короткий плетёный 5.Корзина для метания мяча 6.Шарики пластмассовые 7.Игра – кольцоброс 8.Комплект разноцветных кеглей 9.Настольно – спортивные игры для развития мелкой моторики рук, развития мышц, пальцев, кисти 10. Игра «Моталочки» 11.Мячи массажные 12.Палки гимнастические короткие 13.Колечки с лентой 14.Султанчики Нетрадиционное оборудование: мягкие модули, тренажер для развития ловкости «Ловишки», набивные самодельные мешочки для метания, маски и атрибуты для подвижных игр, варежки для массажа, закаливания.</p>
Центр сюжетно-ролевых игр	<p>Игрушки-персонажи: 1.Куклы крупные (35-50 см.) 2.Куклы средние (25-35 см.) 3.Мягкие антропоморфные животные, крупные (35-50 см.) и средние (25-35 см.) 4.Звери и птицы, объемные и плоскостные на подставках (мягкие, ПВХ, деревянные, 15-20 см.) Игрушки-предметы оперирования: 1. Наборы чайной посуды (крупной) 2. Наборы кухонной посуды (крупной) 3. Миски (тазики) 4. Молотки (пластмассовые) 5. Наборы овощей и фруктов (объемные - муляжи) 6. Комплекты постельных принадлежностей для кукол 7. Грузовики (крупные, деревянные или пластмассовые) 8.Тележки-ящики (крупные) 9.Звери и птицы на колесах (каталки - с палочкой или шнурком) 10. Автомобили с открытым верхом (крупные и средние) 11. Кукольные коляски, соразмерные куклам (складные) 12. Конь, (или другие животные) на колесах / качалка 13. Телефоны 14. Ведерки Маркеры игрового пространства: 1.Кукольный стол (крупный) 2.Кукольные стулья (крупный) 3.Кукольные кровати 4.Кукольный диванчик 5.Шкафчик для кукольного белья 6.Кухонный шкафчик, (соразмерный ребенку) 7.Кухонная плита, (соразмерная ребенку) Полифункциональные материалы: 1.Объемные модули (набивные или надувные: кубы, валики, параллелепипеды) 2. Ящик с мелкими предметами-заместителями</p>

Холлы, рекреации

Образовательные пространства, которые представлены в виде информационных зон, наполненных иллюстративным и демонстрационным материалом, позволяющим погрузиться в тему, провести образовательное событие, организовать экскурсию и беседу: «Городской сквер»,

«Хата казака», «Космические истории», «Дорогою изобретений», «По сказкам Пушкина».

Иные помещения

<p>Музыкальный зал, кабинет музыкального руководителя</p> <ul style="list-style-type: none">✓ Игровые ситуации по музыкальному воспитанию✓ Индивидуальная деятельность✓ Тематические досуги✓ Развлечения✓ Театр <p>альные представлены</p> <ul style="list-style-type: none">✓ Праздники и утренники✓ Хореография✓ Ритмика <p>Родительские собрания и прочие мероприятия для родителей</p>	<ul style="list-style-type: none">✓ Библиотека методической литературы, сборники нот✓ Шкафы для используемых пособий, игрушек, атрибутов и прочего материала✓ Музыкальный центр✓ Электронное пианино✓ Компьютер, проектор и экран✓ Разнообразные музыкальные инструменты для детей✓ Подборка аудио кассет с музыкальными произведениями✓ Различные виды театров✓ Ширма для кукольного театра✓ Детские взрослые костюмы✓ Стенд «Мы поем»
<p>Спортивный зал</p> <ul style="list-style-type: none">✓ Физкультурные игровые ситуации✓ Спортивные досуги✓ Развлечения, праздники <p>Консультативная работа с родителями и воспитателями</p>	<ul style="list-style-type: none">✓ Спортивное оборудование для прыжков, метания, лазания✓ Музыкальный центр✓ Мычи разных размеров, обручи, скакалки, кегли, спортивные стойки и пирамидки.✓ Маты и дорожки✓ Шведская стенка, скамейки, спортивный уголок✓ Стенды «Спортивные достижения» и «Атрибуты спорта»
<p>Кабинет учителя-логопеда</p> <ul style="list-style-type: none">✓ Индивидуальная работа с детьми, оказание коррекционной помощи в части речевого сопровождения✓ Консультативная работа с родителями✓ Работа с педагогами	<p>Мебель (стол и стул педагога, детский стол и стул)</p> <p>Шкафы для используемых пособий, игрушек и прочего материала</p> <p>Стол с зеркалом для коррекционной работы</p> <p>Библиотека педагога-психолога, методическая литература</p> <p>Круг Луллия, разрезной материал, печатно - настольные игры, игрушки для развития мелкой моторики и артикуляции.</p> <p>Консультации для родителей, памятки, буклеты</p>
<p>Кабинет педагога-психолога</p> <ul style="list-style-type: none">✓ Индивидуальная работа с детьми, оказание психологической помощи✓ Консультативная работа с родителями и воспитателями	<ul style="list-style-type: none">✓ Мебель (стол и стул педагога, детский стол и стул)✓ Шкафы для используемых пособий, игрушек и прочего материала✓ Стол для пескотерапии✓ Уголок-уединения✓ Библиотека педагога-психолога, методическая литература✓ Мемо-карты, разрезной материал, печатно- настольные игры, игрушки для логического мышления и развития мелкой

Работа с педагогами	моторики. ✓ Консультации для родителей, памятки, буклеты
Многофункциональный кабинет ✓ Реализация программы по инновационной площадке STEM-образование ✓ Проведение кружковой работы	✓ Мебель (стол и стул педагога, детские столы и стулья) ✓ Шкафы для используемых пособий, игрушек и прочего материала ✓ Стол для «STEM - образование» ✓ Методическая литература для педагогов дополнительного образования Разрезной материал, печатно-настольные игры, игрушки, ЛЕГО разного вида и комплектации ✓ Центр для проведения проектной деятельности «ОПЫТЫ» ✓ Центр для проведения занятий по математике и шахматам ✓ Центр «Космос» Консультации для родителей и буклеты

Центры активности помечаются ярлыками (рисунками, пиктограммами) и снабжаются четкими надписями крупными печатными буквами.

Материалы размещены в открытые пластмассовые контейнеры (коробки, корзины, банки и т.д.). При этом контейнеры, легкие и вместительные, располагаются на полках таким образом, чтобы ими было удобно пользоваться. Они систематизированы и снабжены необходимыми надписями и символами (слова + пиктограммы-картинки/фотографии).

Материалы регулярно обновляются. Новый материал появляется не реже 1 раза в неделю.

При этом появление нового материала объявляется (например, на утреннем круге), дети с новым материалом ознакомлены и, при необходимости, обучены, как им можно пользоваться.

Все материалы в центрах активности обладают определенным запасом прочности, чтобы дети не боялись сломать или испортить их.

Во второй период реализации Программы, когда большую часть времени дети проводят на прогулочных площадках (участках), РППС переносится на свежий воздух, на веранду, на площадки, где дети могут реализовать свои потребности в развитии, самостоятельности, движении, игре в теплое время года.

Детский сад имеет территорию, которая озеленена. На территории ДОО расположены: игровая зона, которая включает в себя – групповые площадки, 2 физкультурно-спортивные площадки. Имеется огород, где выращиваются сезонные овощные культуры. Хозяйственная зона, которая включает в себя площадку с контейнерами для сбора мусора.

3.3. Материально-техническое обеспечение Программы, обеспеченность методическими материалами и средствами обучения и воспитания

В ДОО созданы материально-технические условия, соответствующие п. 32.1 ФОП ДО, и представлены на официальном сайте ДОО <https://ds198.centerstart.ru/sveden/objects>

ДОО оснащено полным набором оборудования для различных видов детской деятельности в помещении и на участке, игровыми и физкультурными площадками, озелененной территорией.

В ДОО имеется необходимое оснащение и оборудование для всех видов воспитательной и образовательной деятельности обучающихся (в том числе детей с ОВЗ и детей-инвалидов), педагогической, административной и хозяйственной деятельности:

- помещения для занятий и проектов, обеспечивающие образование детей через игру, общение, познавательно-исследовательскую деятельность и другие формы активности ребёнка с участием взрослых и других детей
- оснащение РППС, включающей средства обучения и воспитания, подобранные в соответствии с возрастными и индивидуальными особенностями детей дошкольного возраста, содержания Программы;
- мебель, техническое оборудование, спортивный и хозяйственный инвентарь, инвентарь для художественного, театрального, музыкального творчества, музыкальные инструменты;
- административные помещения, методический кабинет;
- помещения для занятий специалистов (учитель-логопед, педагог-психолог);
- помещения, обеспечивающие охрану и укрепление физического и психологического здоровья, в том числе медицинский кабинет;
- оформленная территория и оборудованные участки для прогулки ДОО.

Также в ДОО созданы условия для материально-технического оснащения дополнительных помещений, позволяющих расширить образовательное пространство: детская библиотека, лаборатория открытий, мультстудия «Акварелька», музей.

По результатам мониторинга материально-технической базы ДОО: анализа образовательных потребностей обучающихся, кадрового потенциала, реализуемой Программы и других составляющих (с использованием данных цифрового сервиса по эксплуатации инфраструктуры) составляется Инфраструктурный лист ДОО, в целях обновления содержания и повышения качества ДО

Обеспеченность методическими материалами и средствами обучения и воспитания

Вид помещения функциональное использование	Оснащение
Групповые комнаты ✓ Сюжетно – ролевые игры ✓ Самообслуживание ✓ Трудовая деятельность ✓ Самостоятельная творческая деятельность ✓ Ознакомление с природой, труд в природе ✓ Игровая деятельность	✓ Детская мебель для практической деятельности ✓ Книжный уголок ✓ Уголок для изобразительной детской деятельности ✓ Игровая мебель. Атрибуты для сюжетно – ролевых игр: «Семья», «Магазин», «Парикмахерская», «Больница», «Школа», «Библиотека» ✓ Природный уголок ✓ Конструкторы различных видов ✓ Головоломки, мозаики, пазлы, настольные игры, лото. ✓ Развивающие игры по математике, логике ✓ Различные виды театров ✓ Физкультурное оборудование для гимнастики после сна: ребристая дорожка, массажные коврики и мячи, резиновые кольца и кубики
Спальное помещение ✓ Дневной сон ✓ Гимнастика после сна	✓ Спальная мебель ✓ Тропа пробуждения
Раздевальная комната ✓ Информационно – просветительская работа с родителями ✓ Самообслуживание	✓ Выставки детского творчества ✓ Наглядно – информационный материал для родителей ✓ Детские шкафчики

Информационные интернет ресурсы*:

Список используемых сайтов в воспитательно-образовательном процессе:

Поисковые системы:

www.mail.ru

www.yandex.ru

Федеральные органы управления образованием:

Министерство просвещения Российской Федерации

<https://edu.gov.ru/>

Федеральная служба по надзору в сфере образования и науки (Рособрнадзор)

<http://www.obrnadzor/>

Федеральный центр образовательного законодательства

<http://www.lexed.ru/>

*Информационные интернет ресурсы используемые на безвозмездной основе.

Региональные органы управления образованием:

Министерство образования, науки и молодежной политики Краснодарского края

<http://www.minobrkruban.ru/>

Муниципальные органы управления образованием:

Департамент образования Администрации муниципального образования город
Краснодар
<https://do.krd.ru/>

Краснодарский научно-методический центр
knmc.centerstart.ru

Федеральные информационно-образовательные порталы

Федеральный портал «Российское образование» <http://www.edu.ru/>

Региональные информационно-образовательные ресурсы

ИРО Краснодарского края <http://iro23.ru/>

Издательства учебной литературы

Мир энциклопедий «Аванта+» <http://www.avanta.ru/>

Издательство «Первое сентября» <http://www.1september.ru/>

Издательство «АРКТИ» <http://www.arkty.ru/>

Издательство «Мозаика-Синтез» <http://www.msbook.ru/>

Издательство «Просвещение» <http://www.prosv.ru/>

Издательство «Школьная пресса» <http://www.schoolpress.ru>

Издательство «Феникс» (Ростов-на-Дону) <http://www.phoenixrostov.ru/>

Издательство «ДЕТСТВО-ПРЕСС» <https://detstvo-press.ru/>

СМИ образовательной направленности

Журнал «Педсовет» <http://pedsovet.org/leaders/>

Журнал «Вестник образования России» <http://www.vestniknews.ru/>

Журнал «Справочник старшего воспитателя» www.vospitatel.resob.ru

Журнал «Няня РФ» www.Няня.рф

Современный интернет-журнал «Планета Детства» www.PLANETADETSTVA.NET

Электронные библиотеки, словари, энциклопедии

Русские словари. Служба русского языка <http://www.slovari.ru>

Словари и энциклопедии on-line на Академик.ру <http://dic.academic.ru/> Словари

русского языка на портале «Грамота.ру» <http://www.gramota.ru/slovari/>

Толковые словари русского языка <http://www.sci.aha.ru/>

Портал ВСЕОБУЧ — все об образовании <http://www.edu-all.ru/>

Коллекция «Мировая художественная культура» Российского общеобразовательного
портала <http://window.edu.ru/>

Герои страны <http://www.warheroes.ru>

Журнал «Спасайкин» <http://spasay-kin.ru/>

«Дорога без опасности» <https://bdd-eor.edu.ru/>

Часть, формируемая участниками образовательных отношений

№	Методическое обеспечение
1.	<i>Парциальная программа по музыкальному воспитанию детей дошкольного возраста «Ладушки», автор И.Каплунова, И.Новоскольцева</i>

2.	<i>Парциальная программа развития финансовой грамотности дошкольников «Открытия Феечки-копеечки», автор Л.В.Любимова</i>
----	--

3.4. Перечень литературных, музыкальных, художественных, анимационных произведений для реализации Программы

<u>2 м. – 2 года</u>	<u>2-3 года</u>	<u>3-4 года</u>	<u>4-5 лет</u>	<u>5-6 лет</u>	<u>6-8 лет</u>
					

3.5. Кадровые условия реализации Программы

Реализация Программы обеспечивается квалифицированными педагогами, наименование должностей которых соответствует номенклатуре должностей педагогических работников организаций, осуществляющих образовательную деятельность, должностей руководителей образовательных организаций, утверждённой постановлением Правительства Российской Федерации от 21 февраля 2022 г. № 225 (Собрание законодательства Российской Федерации, 2022, № 9, ст. 1341)

ДОО применяет сетевые формы реализации Программы/отдельных её компонентов, в связи с чем задействован кадровый состав других организаций, участвующих в сетевом взаимодействии с ДОО, квалификация которого отвечает указанным выше требованиям.

Партнеры по сетевому взаимодействию	Основание сотрудничества	Содержание сотрудничества
Центр физического развития «Атлет»	Договор о сотрудничестве	Организация дополнительных услуг спортивно-оздоровительной направленности: обучение игре в шахматы, художественная гимнастика, футбол.

В целях эффективной реализации Программы, ДОО создает условия для профессионального развития педагогических и руководящих кадров, в том числе реализации права педагогов на получение дополнительного профессионального образования не реже одного раза в три года за счет средств ДОО и/или

учредителя(примерный график повышения квалификации зафиксирован Программе развития ДОО).

3.6. Примерный режим и распорядок дня в дошкольных группах

**Режим дня детей 2-3 лет (ранний возраст),
(включая группу кратковременного пребывания)
*холодный период года***

Режимные моменты	Время
Прием и осмотр детей	07.00-08.00
Утренняя гимнастика, подготовка к завтраку, завтрак	08.00-08.50
Занятия	08.50-09.20
Подготовка к прогулке, прогулка (наблюдения, игры, элементарно-бытовой труд, индивидуальная работа)	09.20-10.10
Возвращение с прогулки	10.10-10.30
Второй завтрак	10.30-10.40
Совместная и самостоятельная деятельность, подготовка к обеду	10.40-11.30
Обед	11.30-12.00
Подготовка ко сну, дневной сон	12.00-15.10
Постепенный подъем, подготовка к «уплотненному» полднику, «уплотненный» полдник	15.10-16.00
Игры, самостоятельная и организованная детская деятельность, индивидуальная работа	16.00-16.30
Подготовка к прогулке, прогулка, совместная и самостоятельная деятельность с детьми, уход детей домой	16.30-19.00

**Режим дня детей 2-3 лет (ранний возраст)
(включая группу кратковременного пребывания)
*теплый период года***

Режимные моменты	Время
Прием и осмотр детей	07.00-08.00
Утренняя гимнастика	08.00-08.10
Совместная деятельность, подготовка к завтраку, завтрак	08.10-09.00
Подготовка к прогулке, прогулка (игровые ситуации художественно – эстетического и физического направления, наблюдения, игры, элементарно-бытовой труд, индивидуальная работа)	09.00-10.10
Возвращение с прогулки, подготовка ко второму завтраку, второй завтрак	10.10-10.30
Подготовка к прогулке, прогулка (наблюдения, игры, элементарно-бытовой труд, индивидуальная работа)	10.30-11.10
Возвращение с прогулки, водные процедуры, подготовка к обеду, обед	11.10-12.00

Подготовка ко сну, дневной сон	12.00-15.20
Постепенный подъем, подготовка к «уплотненному» полднику, «уплотненный» полдник	15.20-16.00
Подготовка к прогулке, прогулка, совместная и самостоятельная деятельность с детьми, уход детей домой	16.00-19.00

**Режим дня детей 3-4 лет (2-я младшая группа)
(включая группу кратковременного пребывания)
холодный период года**

Режимные моменты	Время
Прием детей, утренняя гимнастика, игры, самостоятельная деятельность детей	07.00-08.15
Подготовка к завтраку, завтрак	08.15-09.00
Занятия	09.00-09.40
Самостоятельная деятельность	09.40-10.30
Второй завтрак	10.30-10.40
Подготовка к прогулке, прогулка	10.40-11.40
Возвращение с прогулки, подготовка к обеду, обед	11.40-12.30
Подготовка ко сну, дневной сон	12.30-15.10
Постепенный подъем, водные процедуры подготовка к «уплотненному» полднику, «уплотненный» полдник	15.10-16.10
Совместная деятельность воспитателя с детьми, индивидуальная работа	16.10-16.40
Подготовка к прогулке, прогулка, совместная и самостоятельная деятельность с детьми, уход детей домой	16.40-19.00

**Режим дня детей 3-4 лет (2-я младшая группа)
(включая группу кратковременного пребывания)
теплый период года**

Режимные моменты	Время
Прием детей на прогулке, утренняя гимнастика	07.00-08.00
Возвращение с прогулки, самостоятельная деятельность детей, подготовка к завтраку, завтрак	08.00-09.00
Подготовка к прогулке, прогулка, игровые ситуации (на участке) по музыкальному или физическому развитию, подвижные игры на прогулке, индивидуальная и подгрупповая работа, самостоятельные игры, воздушные и солнечные процедуры	09.00-10.20
Возвращение с прогулки, подготовка ко второму завтраку, второй завтрак	10.20-10.40
Подготовка к прогулке, прогулка	10.40-11.40
Возвращение с прогулки, водные процедуры, подготовка к обеду, обед	11.40-12.30
Подготовка ко сну, дневной сон	12.30-15.10

Постепенный подъем, водные процедуры, подготовка к «уплотненному» полднику, «уплотненный» полдник	15.10-16.10
Совместная деятельность воспитателя с детьми	16.10-16.40
Подготовка к прогулке, прогулка, совместная и самостоятельная деятельность с детьми, уход детей домой	16.40-19.00

Режим дня детей 4-5 лет (средняя группа)
(включая группу кратковременного пребывания)
холодный период года

Режимные моменты	Время
Прием детей, утренняя гимнастика, игры, самостоятельная деятельность детей	07.00-08.15
Подготовка к завтраку, завтрак	08.15-09.00
Занятия	09.00-09.50
Самостоятельная деятельность	09.50-10.30
Второй завтрак	10.30-10.40
Подготовка к прогулке, прогулка	10.40-11.50
Возвращение с прогулки, подготовка к обеду, обед	11.50-12.30
Подготовка ко сну, дневной сон	12.30-15.10
Постепенный подъем, водные процедуры, подготовка к «уплотненному» полднику, «уплотненный» полдник	15.10-16.10
Совместная деятельность воспитателя с детьми, индивидуальная работа	16.10-16.40
Подготовка к прогулке, прогулка, совместная и самостоятельная деятельность с детьми, уход детей домой	16.40-19.00

Режим дня детей 4-5 лет (средняя группа)
(включая группу кратковременного пребывания)
теплый период года

Режимные моменты	Время
Прием детей на прогулке, утренняя гимнастика	07.00-08.00
Возвращение с прогулки, самостоятельная деятельность детей, подготовка к завтраку, завтрак	08.00-09.00
Подготовка к прогулке, прогулка, игровые ситуации (на участке) по музыкальному или физическому развитию, подвижные игры на прогулке, индивидуальная и подгрупповая работа, самостоятельные игры, воздушные и солнечные процедуры	09.00-10.20
Возвращение с прогулки, подготовка ко второму завтраку, второй завтрак	10.20-10.40
Подготовка к прогулке, прогулка	10.40-11.40
Возвращение с прогулки, водные процедуры, подготовка к обеду, обед	11.40-12.30
Подготовка ко сну, дневной сон	12.30-15.20
Постепенный подъем, водные процедуры, подготовка к «уплотненному» полднику, «уплотненный» полдник	15.20-16.20
Совместная деятельность воспитателя с детьми	16.20-16.50

Подготовка к прогулке, прогулка, совместная и самостоятельная деятельность с детьми, уход детей домой	16.50-19.00
---	-------------

Режим дня детей 5-6 лет (старшая группа)
(включая группу кратковременного пребывания)
холодный период года

Режимные моменты	Время
Прием детей, утренняя гимнастика, игры, самостоятельная деятельность детей	07.00-08.15
Подготовка к завтраку, завтрак	08.15-09.00
Занятия	09.00-10.00
Самостоятельная деятельность	10.00-10.30
Второй завтрак	10.30-10.40
Подготовка к прогулке, прогулка	10.40-12.00
Возвращение с прогулки, подготовка к обеду, обед	12.00-12.50
Подготовка ко сну, дневной сон	12.50-15.10
Постепенный подъем, водные процедуры	15.10-15.30
Совместная деятельность воспитателя с детьми,	15.30-16.15
Игровые ситуации вт, чт	15.50-16.15
Подготовка к «уплотненному» полднику, «уплотненный» полдник	16.15-16.45
Подготовка к прогулке, прогулка, совместная и самостоятельная деятельность с детьми, уход детей домой	16.45-19.00

Режим дня детей 5-6 лет (старшая группа)
(включая группу кратковременного пребывания)
теплый период года

Режимные моменты	Время
Прием детей на прогулке, утренняя гимнастика	07.00-08.00
Возвращение с прогулки, самостоятельная деятельность детей, подготовка к завтраку, завтрак	08.00-09.00
Подготовка к прогулке, прогулка, игровые ситуации (на участке) по музыкальному или физическому развитию, подвижные игры на прогулке, индивидуальная и подгрупповая работа, самостоятельные игры, воздушные и солнечные процедуры	09.00-10.30
Возвращение с прогулки, подготовка ко второму завтраку, второй завтрак	10.30-10.40
Подготовка к прогулке, прогулка	10.40-12.10
Возвращение с прогулки, водные процедуры, подготовка к обеду, обед	12.10-12.40
Подготовка ко сну, дневной сон	12.40-15.20
Постепенный подъем, водные процедуры, подготовка к «уплотненному» полднику, «уплотненный» полдник	15.20-16.20
Совместная деятельность воспитателя с детьми	16.20-16.50
Подготовка к прогулке, прогулка, совместная и самостоятельная деятельность с детьми, уход детей домой	16.50-19.00

Режим дня детей 6-7 лет
(подготовительная группа)
(включая группу кратковременного пребывания)
холодный период года

Режимные моменты	Время
Прием детей, утренняя гимнастика, игры, самостоятельная деятельность детей	07.00-08.15
Подготовка к завтраку, завтрак	08.15-09.00
Занятия	09.00-10.10
Самостоятельная деятельность	10.10-10.30
Второй завтрак	10.30-10.40
Подготовка к прогулке, прогулка	10.40-12.20
Возвращение с прогулки, подготовка к обеду, обед	12.20-13.00
Подготовка ко сну, дневной сон	13.00-15.10
Постепенный подъем, водные процедуры	15.10-15.30
Совместная деятельность воспитателя с детьми,	15.30-16.20
Игровые ситуации пн, ср	15.50-16.20
Подготовка к «уплотненному» полднику, «уплотненный» полдник	16.20-17.00
Подготовка к прогулке, прогулка, совместная и самостоятельная деятельность с детьми, уход детей домой	17.00-19.00

Режим дня детей 6-7 лет
(подготовительная группа)
(включая группу кратковременного пребывания)

теплый период года

Режимные моменты	Время
Прием детей на прогулке, утренняя гимнастика	07.00-08.00
Возвращение с прогулки, самостоятельная деятельность детей, подготовка к завтраку, завтрак	08.00-09.00
Подготовка к прогулке, прогулка, игровые ситуации (на участке) по музыкальному или физическому развитию, подвижные игры на прогулке, индивидуальная и подгрупповая работа, самостоятельные игры, воздушные и солнечные процедуры	09.00-10.30
Возвращение с прогулки, подготовка ко второму завтраку, второй завтрак	10.30 -10.50
Подготовка к прогулке, прогулка	10.50-12.20
Возвращение с прогулки, подготовка к обеду, обед	12.20-13.00
Подготовка ко сну, дневной сон	13.00-15.20
Постепенный подъем, водные процедуры, подготовка к «уплотненному» полднику, «уплотненный» полдник	15.20-16.20
Совместная деятельность воспитателя с детьми	16.20-16.50

Подготовка к прогулке, прогулка, совместная и самостоятельная деятельность с детьми, уход детей домой	16.50-19.00
---	-------------

За счет гибкой структуры описанный распорядок дня позволяет обеспечить «поточность» и плавный переход от одних режимных моментов к другим. Контроль за выполнением режимов дня в ДОО осуществляют: заведующий, старший воспитатель, старшая медицинская сестра, педагоги, родители (законные представители).

Часть, формируемая участниками образовательных отношений:

Организация режима пребывания детей в образовательном учреждении в части, формируемой участниками образовательных отношений, полностью совпадают с организацией режима пребывания детей в образовательном учреждении обязательной части Программы

Особенности традиционных событий, праздников, мероприятий отражены в календарном плане воспитательной работы (п. 3.7. Программы)

3.7. Календарный план воспитательной работы

Месяц	Даты	Памятные даты/праздники	Направления воспитания*	Воспитательные события ДОО	Возраст
01	27	День снятия блокады Ленинграда	Па тН,	Литературная гостиная	6-7
		День освобождения Красной армией крупнейшего «лагеря смерти» Аушвиц-Биркенау (Освенцима) - День памяти жертв Холокоста	ПатН,	Ситуативная беседа	6-7
	16-20	<i>ЧФУ День приятных воспоминаний</i>		<i>Праздничное мероприятие</i>	
02	2	День разгрома советскими войсками немецко-фашистских войск в Сталинградской битве	ПатН,	Литературная гостиная	
	8	День российской науки	ПозН СН	Ситуативная беседа	

	15	День памяти о россиянах, исполнявших служебный долг за пределами Отечества	ПатН,	Ситуативная беседа	
	21	Международный день родного языка	По ЗН	Викторина	6-7
	23	День защитника Отечества	ПатН,	Праздничное мероприятие	4-7
	<i>ЧФУ Месяц военно-патриотических игр Система мероприятий, включающих в себя праздничное открытие и закрытие, беседы, спортивные соревнования, погружение в тематику.</i>				
03	8	Международный женский день	СН	Праздничное мероприятие	
	18	День воссоединения Крыма с Россией	ПатН,	Ситуативная беседа	
	27	Всемирный день театра	Э Н	Творческие мероприятия	
	<i>ЧФУ Фестиваль театральных постановок, Спектакль</i>				
04	12	День космонавтики	ПозН	Беседы, игры, викторины	5-7
	<i>ЧФУ Интеллектуальная игра на тему космоса «Что? Где? Когда?» Выставки по теме</i>				
05	1	Праздник Весны и Труда	СН	Ситуативные беседы,	
	9	День Победы	ПатН,	Беседы	4-7
	19	День детских общественных организаций России	ПозН СН	Ситуативные беседы,	
	24	День славянской письменности и культуры	ПозН	Ситуативные беседы, викторина	
	<i>ЧФУ Праздничное мероприятие, посвященное дню Победы</i>				
06	1	День защиты детей	СН	Ситуативные беседы,	
	6	День русского языка	ПозН	Ситуативные беседы,	

	12	День России	ПагН,	Ситуативные беседы,	5-7
	22	День памяти и скорби	ПагН ,	Ситуативные беседы,	
	<i>ЧФУ Спортивно-оздоровительная игра «Зарница»</i>				
07	8	День семьи, любви и верности.	С Н Па тН	Праздничное мероприятие	
	<i>ЧФУ Организация детско-родительского мероприятия «Турслет»</i>				
08	12	День физкультурника	ФОН	Спортивные мероприятия	
	22	День Государственного флага РФ	ПагН,	Торжественное поднятие государственного флага	4-7
	27	День российского кино	Э Н	Литературная гостиная	
	<i>ЧФУ Спортивное мероприятие «Кубанские народные игры»</i>				
09	1	День знаний	ПозН	Праздничное мероприятие	
	3	День окончания Второй мировой войны; День солидарности в борьбе с терроризмом	ПагН,	Ситуативная беседа	
	8	Международный день распространения грамотности	СН	Ситуативная беседа	
	27	День воспитателя и всех дошкольных работников.	СН	Праздничное мероприятие	
	<i>ЧФУ общесадовское мероприятие «Ярмарка раздольная» Система мероприятий «Безопасная Кубань»</i>				
10	1	Международный день пожилых людей; Международный день музыки	ЭН	Ситуативная беседа	
	4	День защиты животных	СН	Литературная гостиная	
	5	День учителя	СН	Ситуативная беседа	
	3 воскр.	День отца в России		Ситуативная беседа	
	<i>ЧФУ Выставка поделок из природного материала</i>				
11	4	День народного единства	ПагН ,		5-7

	8	День памяти погибших при исполнении служебных обязанностей сотрудников органов внутренних дел России	ПатН,	Ситуативная беседа	
	4 воскр.	День матери в России	СН	Праздничное мероприятие	
	30	День Государственного герба РФ	ПатН,	Ситуативная беседа	4-7
	<i>ЧФУ выставка «Мой любимый питомец»</i>				
12	3	День неизвестного солдата	ПатН	Ситуативная беседа	
	3	Международный день инвалидов	СН	Ситуативная беседа	
	5	День добровольца (волонтера) в России	СН	Ситуативная беседа	6-7
	8	Международный день художника	ЭН	Ситуативная беседа	
	9	День Героев Отечества	ПатН,	Ситуативная беседа	
	12	День Конституции Российской Федерации	ПатН, ПозН	Ситуативная беседа	6-7
	31	Новый год		Праздничное мероприятие	
	<i>ЧФУ Парад дедов Морозов и Снегурочек</i>				

ПатН – патриотическое направление

ЭН – эстетическое направление

ТН – трудовое направление

ПозН – познавательное направление

СН – социальное направление

ФОН – физическое и оздоровительное направление

Для наполнения воспитательно-образовательного процесса различными формами взаимодействия, для организации двигательной активности педагогами ДОО запланированы и реализуются:

- праздники различной тематики: 2 раза в год (до 1,5 часов)
- досуги: 1-2 раза в месяц (до 40 минут)
- дни здоровья: 1 раз в квартал.

IV. ДОПОЛНИТЕЛЬНЫЙ РАЗДЕЛ

Краткая презентация Программы

Образовательная программа дошкольного образования (далее – Программа) муниципального автономного дошкольного образовательного учреждения муниципального образования город Краснодар «Центр развития ребенка – детский сад № 198 «Акварелька» (далее - ДОО), разработана в соответствии с Федеральным государственным образовательным стандартом дошкольного образования (далее – Стандарт), и Федеральной образовательной программой дошкольного образования (далее – ФОП ДО).

Программа состоит из обязательной части и части, формируемой участниками образовательных отношений.

Программа ДОО опирается на **Федеральную образовательную программу дошкольного образования (ФОП ДО)**, утвержденную Приказом Министерства просвещения Российской Федерации №1028 от 25 ноября 2022г.



ФОП ДО реализуется педагогическими работниками ДОО во всех помещениях и на территории детского сада, со всеми детьми ДОО.

Составляет не менее 60% от общего объема Программы.

Возрастные и иные категории детей, на которых ориентирована Программа.

К значимым для разработки и реализации Программы характеристикам относятся:

- количество групп;
- возрастные характеристики воспитанников;
- кадровые условия;
- региональные особенности (национально-культурные, демографические, климатические);
- материально-техническое оснащение;
- социальные условия и партнеры.

Количество групп

В ДОО функционирует 34 группы, из них группы общеразвивающей направленности (12 часов):

для детей раннего возраста (от 1,5 до 3 лет) - 2 группы;

для детей от 3 до 7 лет- 20 групп;

Группы кратковременного пребывания общеразвивающей направленности:

для детей раннего возраста (от 2 до 3 лет) - 1 группа;

для детей от 3 до 7 лет- 5 групп;

Группы компенсирующей направленности для детей с тяжелыми нарушениями речи - 5 групп.

Группы семейного воспитания - 1 группа

Возрастная группа	Направленность	Возраст детей	Кол-во групп
для детей раннего возраста	общеразвивающей направленности	от 1,5 до 3 лет	2
2 младшая	общеразвивающей направленности	от 3 до 4 лет	4
Средняя группа	общеразвивающей направленности	от 4 до 5 лет	4
Старшая группа	общеразвивающей направленности	от 5 до 6 лет	6
Подготовительная к школе группа	общеразвивающей направленности	от 6 до 7 лет	6
для детей раннего возраста, ГКП	общеразвивающей направленности	от 1,5 до 3 лет	1
2 младшая, ГКП	общеразвивающей направленности	от 2 до 3 лет	2
Средняя группа, ГКП	общеразвивающей направленности	от 4 до 5 лет	2
Старшая группа, ГКП	общеразвивающей направленности	от 5 до 6 лет	1
Разновозрастная (группа семейного воспитания)	общеразвивающей направленности	от 2 до 7 лет	1

Направленность деятельности групп ДОО отвечает социальному запросу и образовательным потребностям родителей воспитанников.

Характеристика взаимодействия педагогического коллектива с семьями детей.

Согласно п. 26.1 ФОП ДО, главными целями взаимодействия педагогического коллектива ДОО с семьями обучающихся дошкольного возраста являются:

1. Обеспечение психолого-педагогической поддержки семьи и повышение компетентности родителей (законных представителей) в вопросах образования, охраны и укрепления здоровья детей младенческого, раннего и дошкольного возрастов;
2. Обеспечение единства подходов к воспитанию и обучению детей в условиях ДОО и семьи; повышение воспитательного потенциала семьи.

Решение основных задач взаимодействия с родителями по направлениям деятельности реализуются в разных формах (групповых и (или) индивидуальных) посредством различных методов, приемов и способов взаимодействия с родителями (законными представителями):

ЗАДАЧИ НАПРАВЛЕНИЯ	Диагностико-аналитическое направление	Просветительское и консультационное направление
Информирование родителей	опросы, социологические срезы, «почтовый ящик», педагогические беседы с родителями (законными представителями); открытые просмотры занятий и других видов деятельности детей.	групповые родительские собрания, тематические родительские собрания (по запросу), конференции, круглые столы, семинары - практикумы, тренинги и ролевые игры, консультации, педагогические гостиные, родительские клубы и другое; информационные проспекты, стенды, ширмы, папки-передвижки для родителей (законных представителей); педагогические библиотеки для родителей (законных представителей); сайты ДОО и социальные группы в сети Интернет; медиарепортажи и интервью; фотографии, выставки детских работ, совместных работ родителей (законных представителей) и детей. Включают также и досуговую форму - совместные праздники и вечера, семейные спортивные и тематические мероприятия, тематические досуги, знакомство с семейными традициями, привлечение родителей в качестве экспертов внутрисадовских конкурсов, игр, мероприятий

